



平成23年5月期
第2四半期
決算説明資料



三光合成株式会社

三光合成株式会社

I. 会社紹介



本社 及び 富山工場

三光合成(株) 会社概要

- ◆ 資本金： 1, 890百万円
- ◆ 創業： 1940年10月 (昭和15年10月)
- ◆ 従業員： 連結 1, 832人 単体 624人 (平成22年11月末)
- ◆ 連結売上高： 180億円 / (平成22年6月～平成22年11月)
単体売上高： 102億円 / (平成22年6月～平成22年11月)
- ◆ 事業内容：
 1. 合成樹脂成形品の製造並びに販売
 2. 機械、電子部品の製造並びに組立加工
 3. 合成樹脂成形用金型の設計、製造並びに販売
 4. 工業製品のデザイン、設計、試作並びに販売
 5. 工業用ロボット、各種機械器具の自動制御装置の設計、製造並びに販売
 6. 労働者派遣事業
 7. 前各号に附帯関連する一切の事業

三光合成株式会社 会社紹介 国内拠点

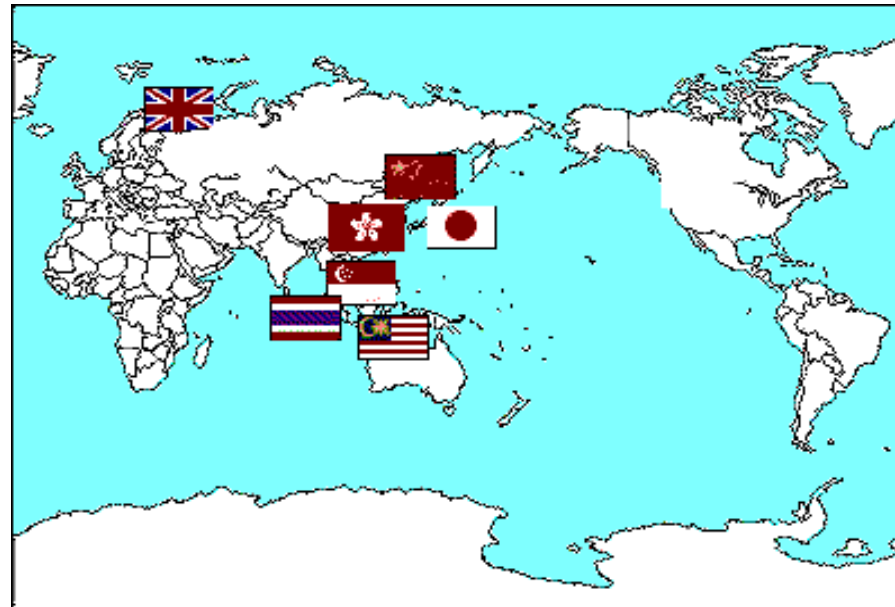


三光合成株式会社 会社紹介

海外子会社・関連会社

イギリス	2社
シンガポール	1社
タイランド	2社
インドネシア	1社
中国	3社
香港	1社
マレーシア	1社

海外拠点



海外生産拠点

SUK (UK・ランカシャー)

SET (UK・ランカシャー)



天津三華塑膠有限公司
(TSG) (中国・天津)



燦暉合成科技貿易 (上海)
有限公司 (SSG) (中国・上海)



三華合成 (廣州) 塑膠
有限公司 (SEG) (中国・東莞)



麗光精密 (RKZ)
(中国・中山)



麗光精密 (RKH)
(香港)



PST
(マレーシア・セランゴウル)



STS (シンガポール)



STI (インドネシア・ジャカルタ)



STL (タイ・アユタヤ)



STT (タイ・ラヨン)



三光合成株式会社

平成23年5月期

Ⅱ. 第2四半期連結決算状況

三光合成株式会社 (連結)

平成23年5月期 第2四半期 (累計) 連結業績ハイライト (単位: 百万円)

	平成22年5月期 第2四半期 (累計)	平成23年5月期 第2四半期 (累計)	増減額
売上高	16,551	18,081	1,530
営業利益	997	1,179	182
経常利益	732	1,010	277
四半期純利益	876	1,514	637

連結決算状況

平成23年5月期 第2四半期概要

- 売上高の増加と原価削減の継続により、前期比増収増益
- 国内では、OA機器及び車両向けが総じて堅調
- 海外では、タイ・インドネシアを中心にアジアで車両向けが増加
- 金型は、OA機器及び薄型テレビ向けが減少
- 「RICH MOUNT INC.」及び「SANKO NEDERLAND B.V.」の2社は、平成22年11月末に清算終了
- 清算により、連結子会社は9社
- 単体において、法人税等調整額を計上し、純利益は大幅に増加

以上の結果

連結売上高	180億8千1百万円	(前期同期比 9.2%増)
経常利益	10億1千万円	(前期同期比 37.9%増)
四半期純利益	15億1千4百万円	(前期同期比 72.6%増)

(事業の種類別売上高)

成形品	172億3千万円	(前期同期比11.3%増)
金型	8億5千1百万円	(前期同期比20.8%減)

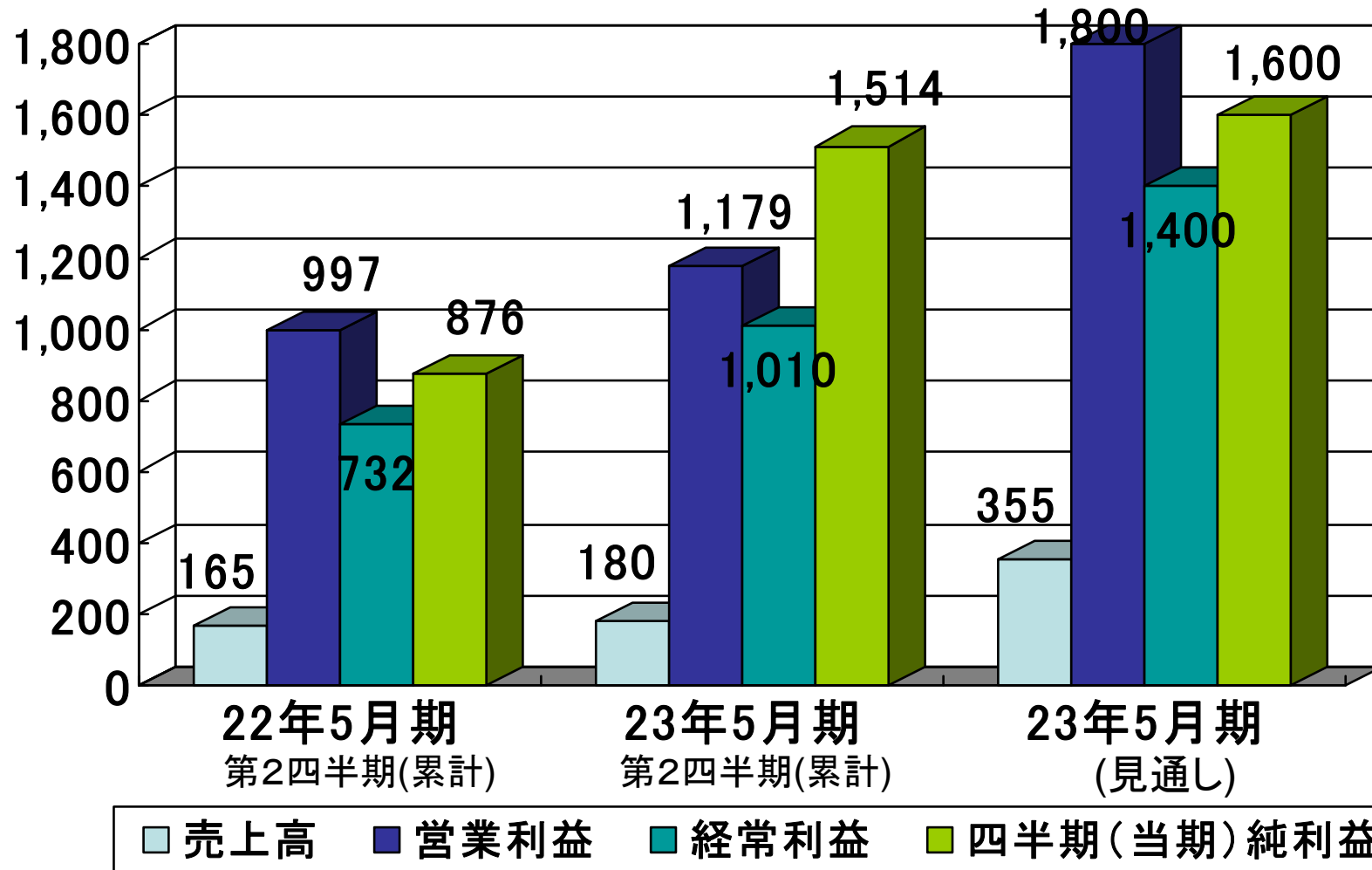
設備投資実施額 3億1千6百万円

有形固定資産の減価償却費 8億4千9百万円

三光合成株式会社（連結）

損益の状況（売上高及び利益）

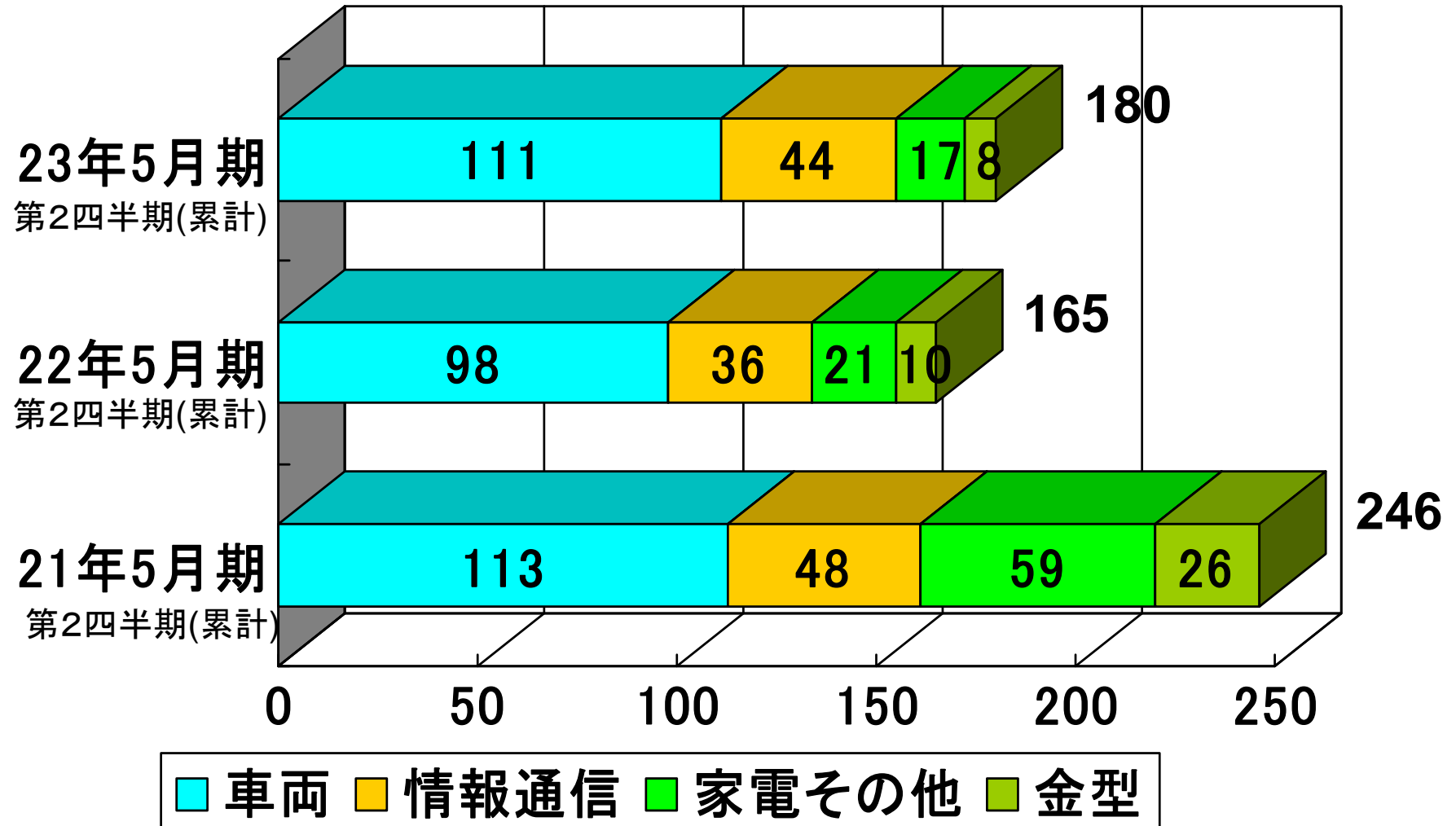
（単位）売上高：億円、利益：百万円



三光合成株式会社 (連結)

事業部門別売上高

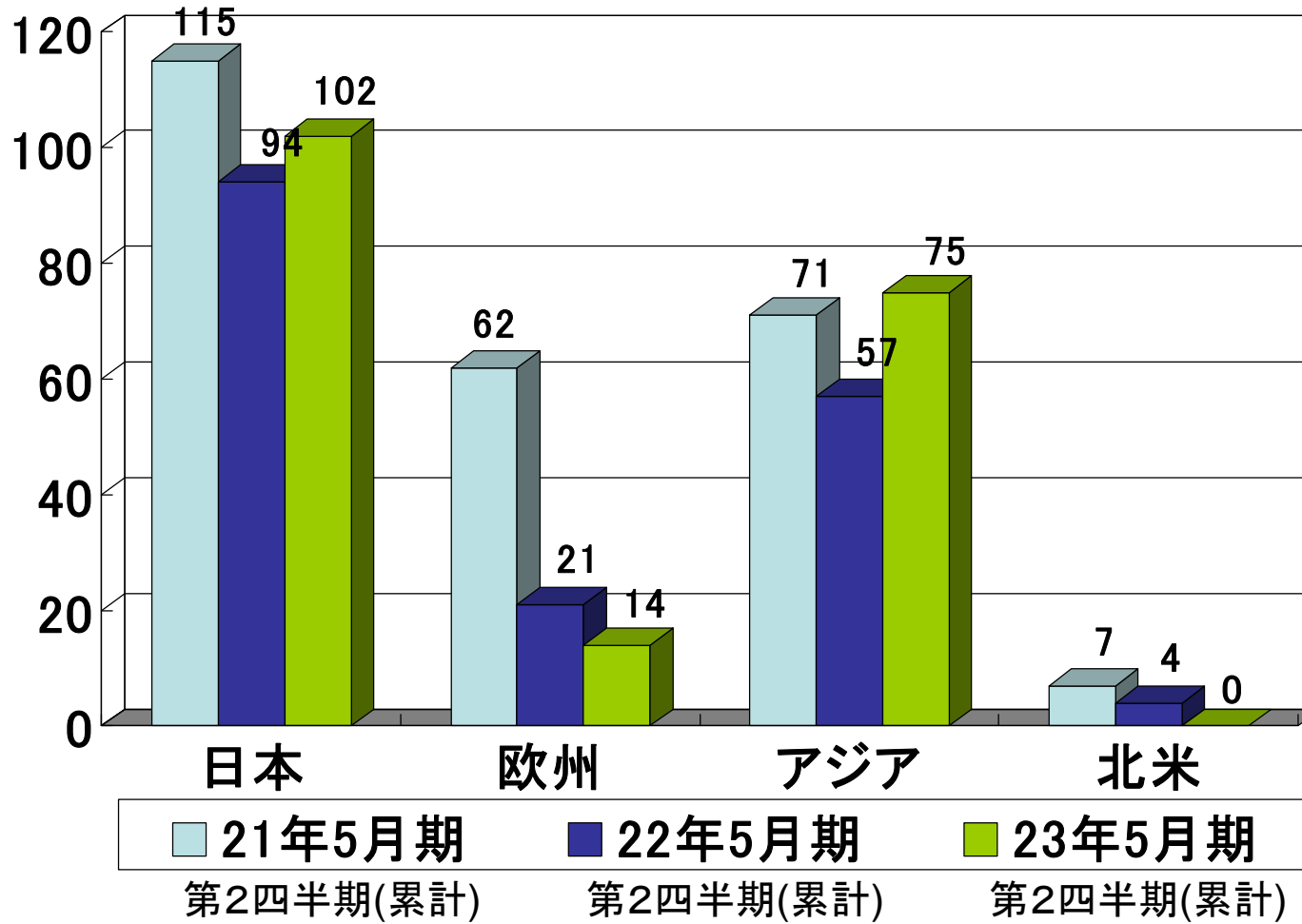
単位：億円



三光合成株式会社 (連結)

地域別売上高

単位：億円



三光合成株式会社 (連結)

貸借対照表

(単位:百万円)

	平成22年5月期	平成23年5月期 第2四半期	増減額
流動資産	13,453	14,981	1,528
固定資産	10,974	10,158	△816
資産合計	24,427	25,140	712
負債合計	18,769	17,965	△803
純資産合計	5,658	7,174	1,516

- ・流動資産: 売上債権・たな卸資産及び繰延税金資産の増加
- ・負債合計: 借入金の返済
- ・純資産合計: 利益剰余金の増加

三光合成株式会社 (連結)

キャッシュ・フロー計算書

(単位:百万円)

	平成22年5月期 第2四半期(累計)	平成23年5月期 第2四半期(累計)	増減額
営業活動によるキャッシュ・フロー	1,048	1,129	81
投資活動によるキャッシュ・フロー	480	△39	△520
財務活動によるキャッシュ・フロー	△763	△945	△181
現金及び現金同等物の四半期末残高	2,849	3,723	873

- ・営業活動CF:税金等調整前四半期純利益増
- ・投資活動CF:有形固定資産の取得による支出増
- ・財務活動CF:長期借入金の返済による支出増

三光合成株式会社

Ⅲ. 平成23年5月期 業績予想 及び 今後の見通し

(単位：百万円)

平成23年5月期連結業績予想

	平成22年5月期	平成23年5月期	増減額
売上高	34,349	35,500	1,151
営業利益	1,605	1,800	195
経常利益	1,245	1,400	155
当期純利益	931	1,600	669

平成23年5月期単体業績予想

	平成22年5月期	平成23年5月期	増減額
売上高	19,462	19,800	338
営業利益	979	950	△29
経常利益	828	850	22
当期純利益	338	1,300	962

(施策)

- ・ 技術開発の取組みと高付加価値製品や金型の受注活動の継続
- ・ 生産の合理化・効率化を推進し、原価低減活動の継続
- ・ 年間配当4円（うち、中間配当2円）

三光合成株式会社

今後とも、ご支援賜りますよう
宜しくお願い申し上げます。

<<将来の見通しに関する注意事項>>

- *このスライドに記載されている三光合成株式会社の次期の業績予想や今後の見通しにつきましては、現時点で入手可能な情報に基づき当社の経営者が判断した見通しであり、リスクや不確実性を含んでおります。
- *従いまして、これらの業績予想のみに全面的に依拠して投資判断を下すことは控えるようお願いいたします。
- *実際の業績は、様々な重要な要素により、これらの業績予想とは大きく異なる結果となり得る事をご承知おきください。
- *実際の業績に影響を与え得る重要な要素には、当社の事業領域を取り巻く経済情勢、市場動向、為替レートなどが含まれます。