



平成21年5月期  
第2四半期  
決算説明資料



三光合成株式会社

# 三光合成株式会社

## I. 会社紹介



本社 及び 富山工場

## 三光合成(株) 会社概要

- ◆ 資本金： 1, 890百万円
- ◆ 創業： 1940年10月 (昭和15年10月)
- ◆ 従業員： 連結 2,228人 単体 716人 (平成20年11月末)
- ◆ 連結売上高： 528億円 / (平成19年6月～平成20年5月)  
単体売上高： 256億円 / (平成19年6月～平成20年5月)
- ◆ 事業内容：
  1. 合成樹脂成形品の製造並びに販売
  2. 機械、電子部品の製造並びに組立加工
  3. 合成樹脂成形用金型の設計、製造並びに販売
  4. 工業製品のデザイン、設計、試作並びに販売
  5. 工業用ロボット、各種機械器具の自動制御装置の設計、製造並びに販売
  6. 労働者派遣事業
  7. 前各号に附帯関連する一切の事業

# 三光合成株式会社 会社紹介 国内拠点

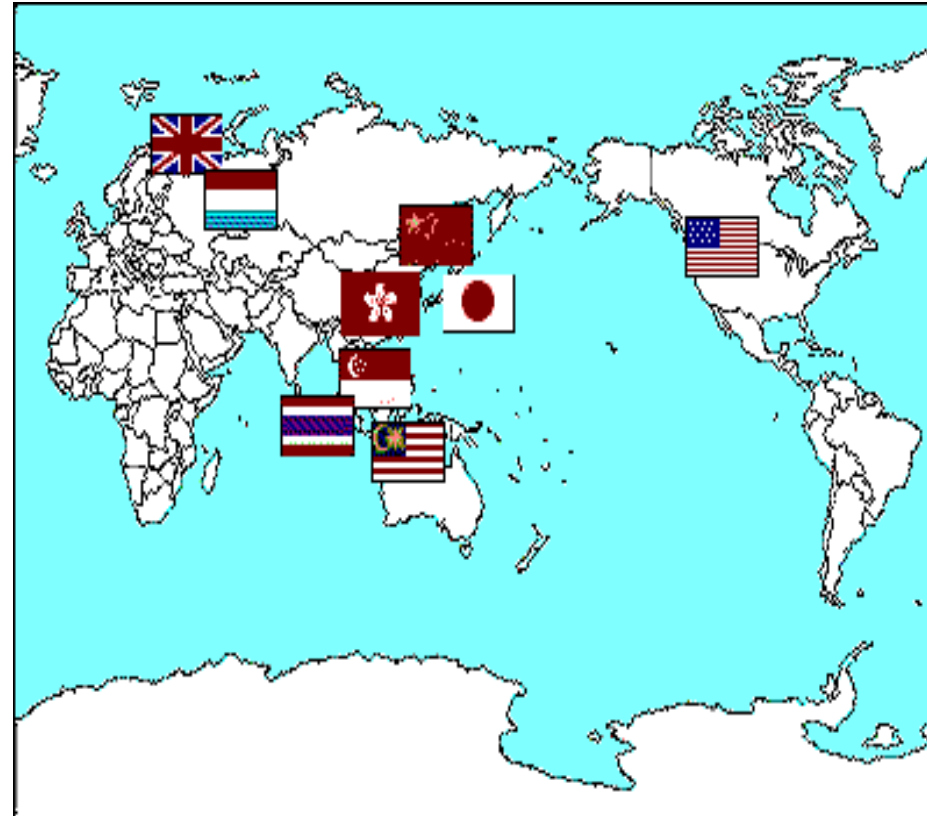


# 三光合成株式会社 会社紹介

## 海外子会社・関連会社

アメリカ	1社
イギリス	2社
オランダ	1社
シンガポール	1社
タイランド	2社
インドネシア	1社
中国	3社
香港	1社
マレーシア	1社

## 海外拠点







# 海外生産拠点

**SUK** (UK・ランカシャー)  
**SET** (UK・ランカシャー)



**SNL** (オランダ・マーストリヒト)



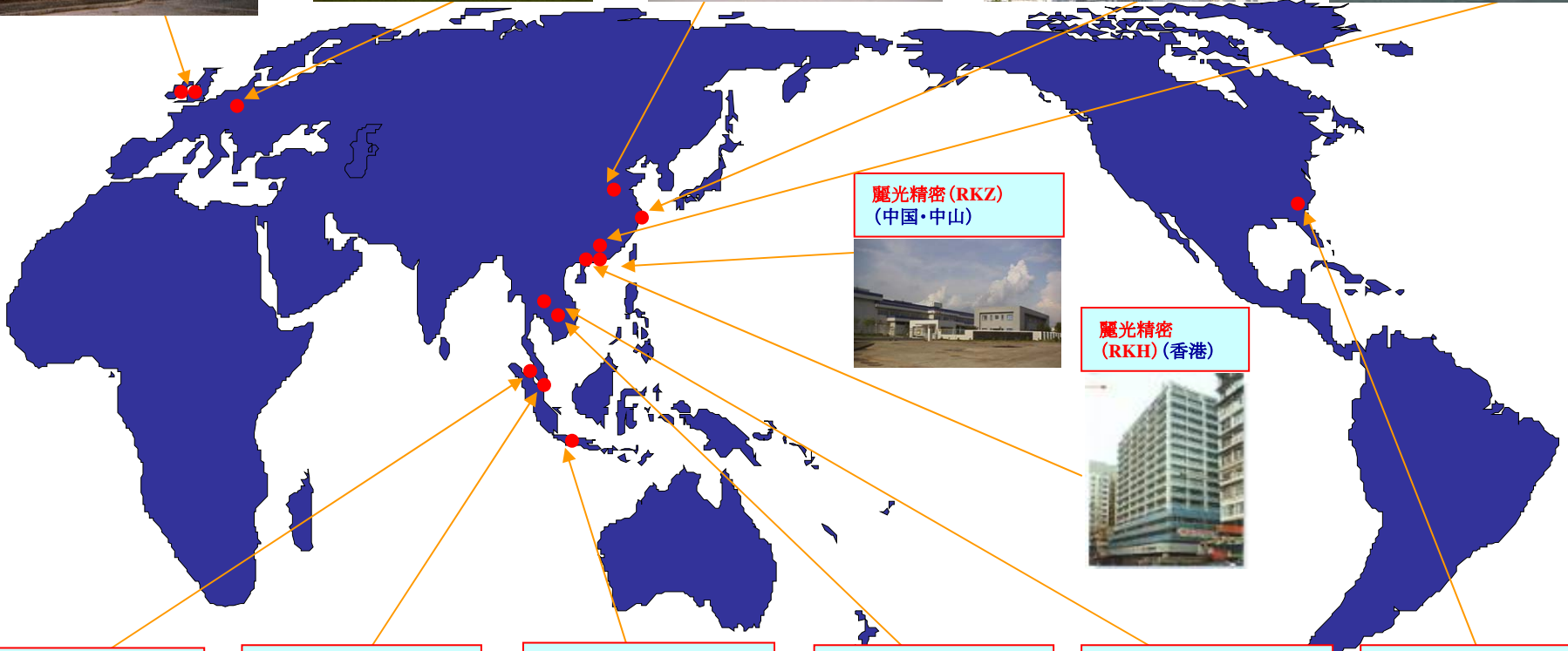
天津三華塑膠有限公司  
(**TSG**) (中国・天津)



燦暉合成科技貿易 (上海)  
有限公司(**SSG**) (中国・上海)



三華合成 (廣州) 塑膠  
有限公司(**SEG**) (中国・東莞)



**麗光精密 (RKZ)**  
(中国・中山)



**麗光精密 (RKH)** (香港)



**PST**  
(マレーシア・セランゴウル)



**STS**  
(シンガポール)



**STI**  
(インドネシア・ジャカルタ)



**STL**  
(タイ・アユタヤ)



**STT**  
(タイ・バンコク & ラヨン)



**RMI**  
(アメリカ・ノースカロライナ)



# 三光合成株式会社

平成21年5月期

Ⅱ. 第2四半期連結決算状況

# 三光合成株式会社 (連結)

平成21年5月期 第2四半期 (累計) 連結業績ハイライト (単位: 百万円)

	平成20年5月期 第2四半期 (累計)	平成21年5月期 第2四半期 (累計)	増減額
売上高	26,216	24,651	△1,564
営業利益	280	△133	△414
経常利益	152	△272	△425
四半期純利益	△73	△471	△398

- ・ 急激な円高の影響を受け売上高は減少し、営業・経常とも損失
- ・ 急激な円高による外貨建て債権の評価替えに伴う為替差損を計上し、四半期純損失は増加



## 連結決算状況

### 平成21年5月期 第2四半期概要

- 原材料価格の高止まり・欧米発の金融不安
- 企業収益・個人消費は低迷、景気は後退局面へ
- 原価低減や品質保証強化の活動を継続

#### 国内では

- O A 機器用消耗部品は堅調に推移
- 自動車業界の減産により車両用部品は減少
- 金型開発案件は減少

海外においては

- ・ 欧州地域の薄型テレビ用部品は引き続き堅調に推移
- ・ 車両用部品はアジア・欧州地域とも業界減産に伴い減少

以上の結果

連結売上高	246億5千1百万円 (前期同期比 6.0%減)
経常損失	2億7千2百万円 (前期同期は経常利益1億5千2百万円)
四半期純損失	4億7千1百万円 (前期同期は中間純損失7千3百万円)

(事業の種類別売上高)

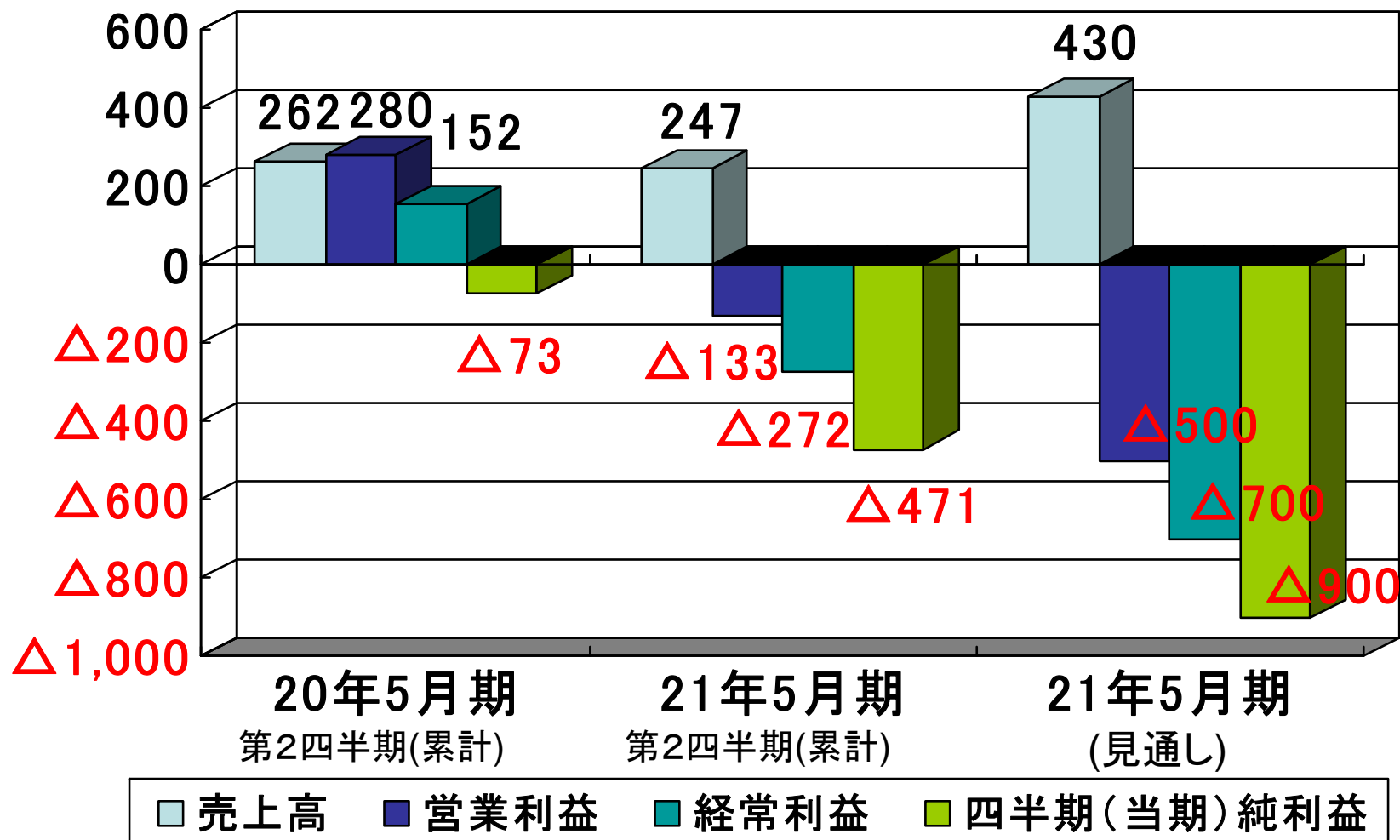
成形品売上高	220億4千2百万円 (前期同期比8.0%減)
金型売上高	26億 9百万円 (前期同期比16.0%増)

(注)当連結会計年度より「四半期財務諸表に関する会計基準」及び「四半期財務諸表に関する会計基準の適用指針」を適用しております。従いまして、当四半期連結財務諸表と前年四半期財務諸表とでは、作成基準が異なるため前年比較に関する情報は参考として記載しております。

# 三光合成株式会社 (連結)

## 損益の状況(売上高及び利益)

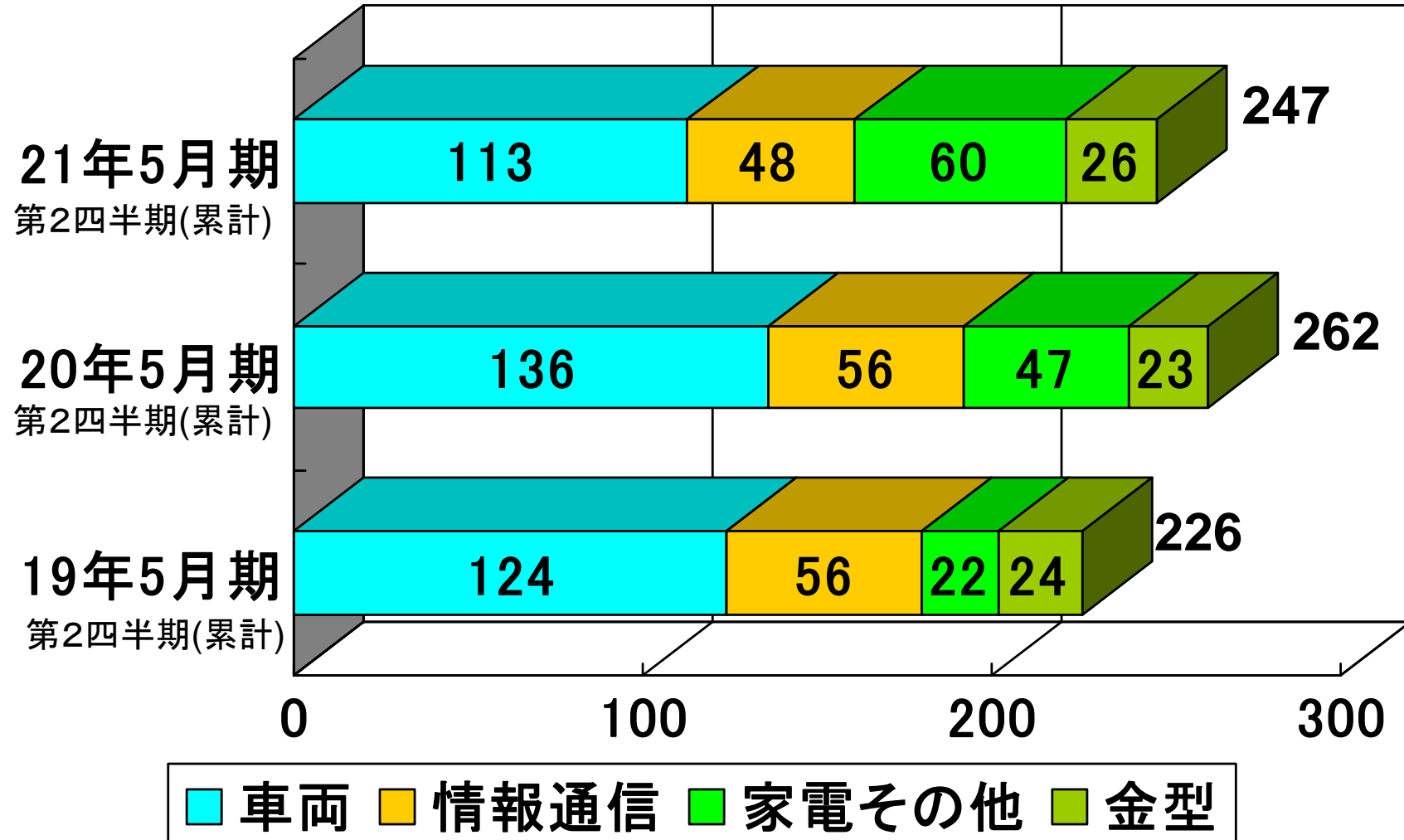
(単位)売上高:億円、利益:百万円



# 三光合成株式会社 (連結)

## 事業部門別売上高

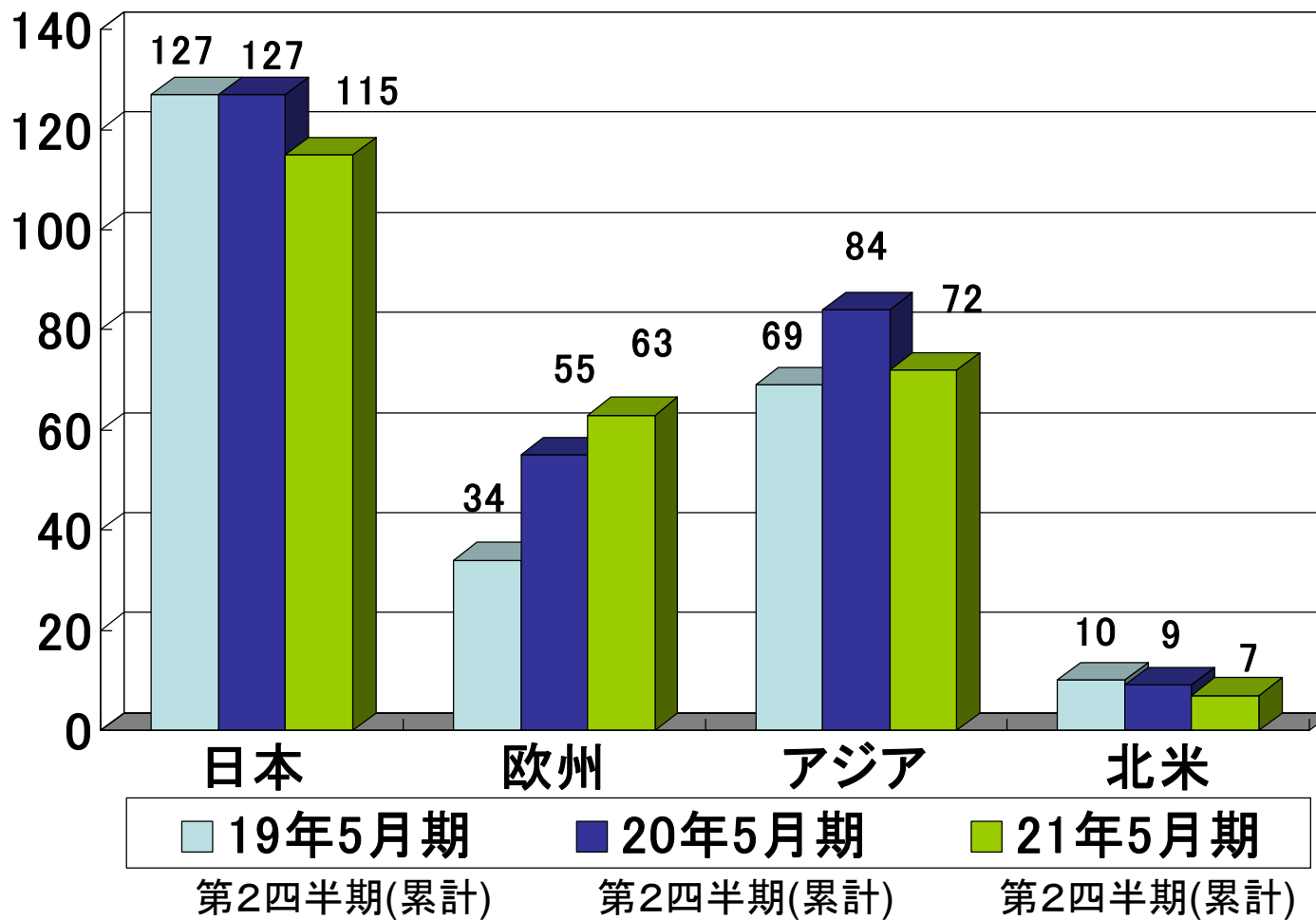
単位：億円



# 三光合成株式会社 (連結)

## 地域別売上高

単位：億円



# 三光合成株式会社 (連結)

## 貸借対照表

(単位:百万円)

	平成20年5月期	平成21年5月期 第2四半期	増減額
流動資産	18,657	16,878	△1,778
固定資産	14,682	14,082	△599
資産合計	33,344	30,961	△2,382
負債合計	25,264	24,256	△1,007
純資産合計	8,080	6,704	△1,375

- ・流動資産: 売上債権の減少
- ・負債合計: 未払費用等その他流動負債の減少
- ・純資産合計: 為替換算調整勘定及び利益剰余金の減少



# 三光合成株式会社 (連結)

## キャッシュ・フロー計算書

(単位:百万円)

	平成20年5月期 第2四半期(累計)	平成21年5月期 第2四半期(累計)	増減額
営業活動によるキャッシュ・フロー	1,005	983	△21
投資活動によるキャッシュ・フロー	△1,567	△1,617	△49
財務活動によるキャッシュ・フロー	1,034	284	△749
現金及び現金同等物の四半期末残高	2,179	1,527	△651

- ・営業活動CF:税金等調整前当期純利益減、為替差損増、棚卸し資産減
- ・投資活動CF:有形固定資産の売却による収入減
- ・財務活動CF:長短借入純減

三光合成株式会社



Ⅲ. 平成21年5月期 業績予想  
及び  
今後の見通し

(単位：百万円)

平成21年5月期連結業績予想

	平成20年5月期	平成21年5月期	増減額
売上高	52,835	43,000	△9,835
営業利益	731	△500	△1,231
経常利益	571	△700	△1,271
当期純利益	145	△900	△1,045

平成21年5月期単体業績予想

	平成20年5月期	平成21年5月期	増減額
売上高	25,605	22,500	△3,105
営業利益	△76	△450	△373
経常利益	225	△420	△645
当期純利益	△330	△630	△299

- ・ 世界規模での車両用部品市場の急速な縮小を予想
- ・ 全社一丸で経費削減に最大限努める
- ・ 年間配当は2円を継続

# 三光合成株式会社

今後とも、ご支援賜りますよう  
宜しくお願い申し上げます。

## <<将来の見通しに関する注意事項>>

- \* このスライドに記載されている三光合成株式会社の次期の業績予想や今後の見通しにつきましては、現時点で入手可能な情報に基づき当社の経営者が判断した見通しであり、リスクや不確実性を含んでおります。
- \* 従いまして、これらの業績予想のみに全面的に依拠して投資判断を下すことは控えるようお願いいたします。
- \* 実際の業績は、様々な重要な要素により、これらの業績予想とは大きく異なる結果となり得る事をご承知おきください。
- \* 実際の業績に影響を与え得る重要な要素には、当社の事業領域を取り巻く経済情勢、市場動向、為替レートなどが含まれます。