



# 平成20年5月期 決算説明資料

三光合成株式会社

(連結・単体)

# 三光合成株式会社

## I. 会社紹介



本社 及び 富山工場

## 三光合成(株) 会社概要

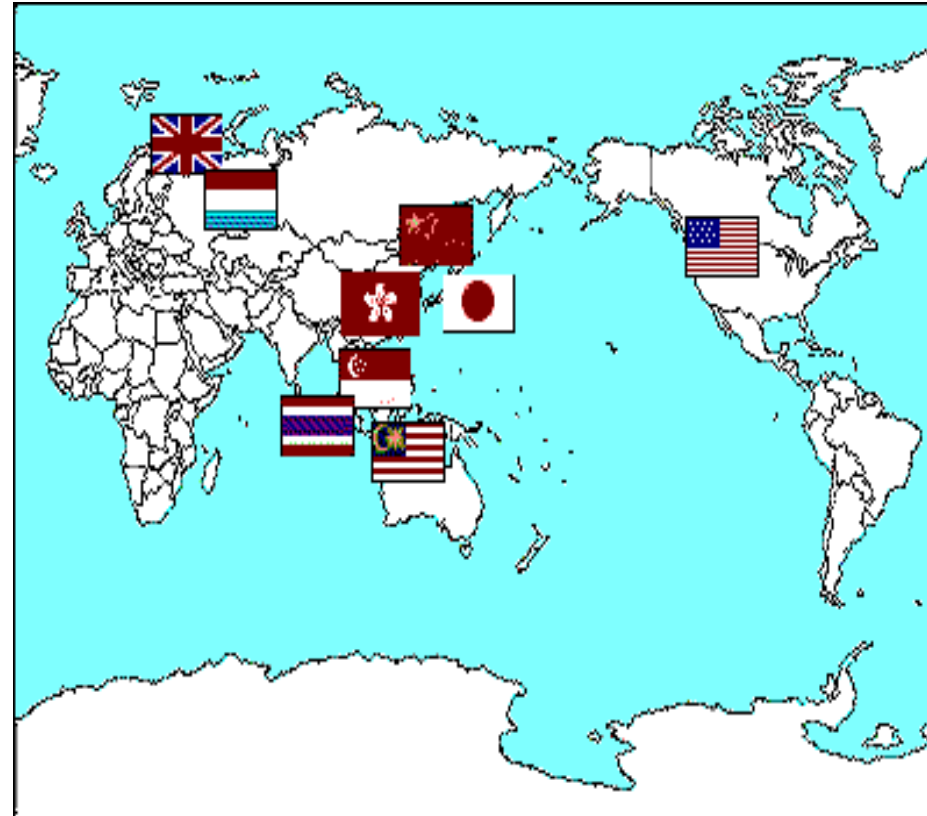
- ◆ 資本金： 1, 890百万円
- ◆ 創業： 1940年10月 (昭和15年10月)
- ◆ 従業員： 連結 2,277人 単体 781人 (平成20年5月末)
- ◆ 連結売上高： 528億円 / (平成19年6月～平成20年5月)  
単体売上高： 256億円 / (平成19年6月～平成20年5月)
- ◆ 事業内容：
  1. 合成樹脂成形品の製造並びに販売
  2. 機械、電気部品、自動車部品（インパネ）の製造及び組立加工
  3. 合成樹脂成形用金型の設計、製造並びに販売
  4. 工業製品のデザイン、設計、試作並びに販売
  5. 工業用ロボット、各種機械器具の自動制御装置の設計、製造並びに販売
  6. 労働者派遣事業

# 三光合成株式会社 会社紹介

## 海外子会社・関連会社

アメリカ	1社
イギリス	2社
オランダ	1社
シンガポール	1社
タイランド	2社
インドネシア	1社
中国	3社
香港	1社
マレーシア	1社

## 海外拠点





# 海外生産拠点

SUK (UK・ランカシャー)

SET (UK・ランカシャー)



SNL (オランダ・マーストリヒト)



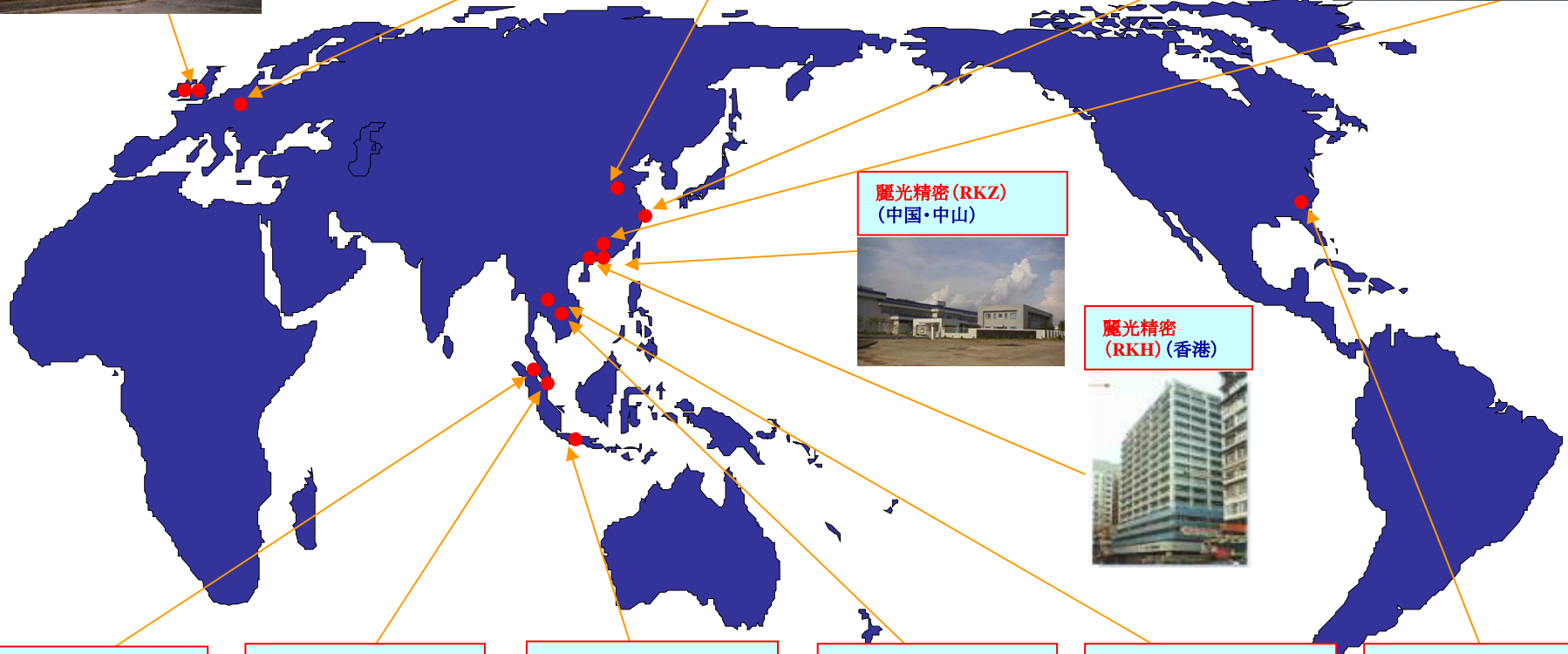
天津三華塑膠有限公司 (TSG) (中国・天津)



燦暉合成科技貿易 (上海) 有限公司 (SSG) (中国・上海)



三華合成 (廣州) 塑膠 有限公司 (SEG) (中国・東莞)



麗光精密 (RKZ) (中国・中山)



麗光精密 (RKH) (香港)



PST (マレーシア・セランゴウル)



STS (シンガポール)



STI (インドネシア・ジャカルタ)



STL (タイ・アユタヤ)



STT (タイ・バンコク & ラヨン)



RMI (アメリカ・ノースカロライナ)



# 三光合成株式会社

平成20年5月決算

## Ⅱ. 連結決算状況

# 三光合成株式会社 (連結)

平成20年5月期連結業績ハイライト (単位：百万円)

	平成19年5月期	平成20年5月期	増減額
売上高	48,656	52,835	4,178
営業利益	432	731	298
経常利益	315	571	256
当期純利益	827	145	△682

- ・ 売上高の増加に伴い、営業利益・経常利益とも増加
- ・ 当期純利益の減少は、特別利益の減少による
- ・ 設備投資実施額：32億円
- ・ 年間配当2円を継続

## 連結決算状況

### 平成20年5月期概要

- ・ 原油をはじめとした素材や原材料価格の上昇
- ・ 原価低減活動の展開と品質保証体制の強化
- ・ 車両部品・家電その他は増収継続

#### 国内では

- ・ O A 機器用消耗部品及び車両用機能部品の受注は好調に推移
- ・ 開発案件の減少により金型は減収
- ・ 車両用機能部品に特化した熊谷新工場が平成20年4月に完成、本格稼動を開始



海外においては

- ・ アジアはタイ、インドネシアを中心に車両部品が好調  
タイではSANKO GOSEI (THAILAND) LTD. にて、車両用機能部品の受注増加に対応するため、新工場を建設中、年内全面稼働予定
- ・ 欧州は薄型テレビ用部品の販売数量増加により業績大幅改善
- ・ 北米は原価改善効果が継続し赤字幅縮小

以上の結果

連結売上高	528億3千5百万円	(前期比 8.6%増)
経常利益	5億7千1百万円	(前期比81.2%増)
当期純利益	1億4千5百万円	(前期比82.4%減)

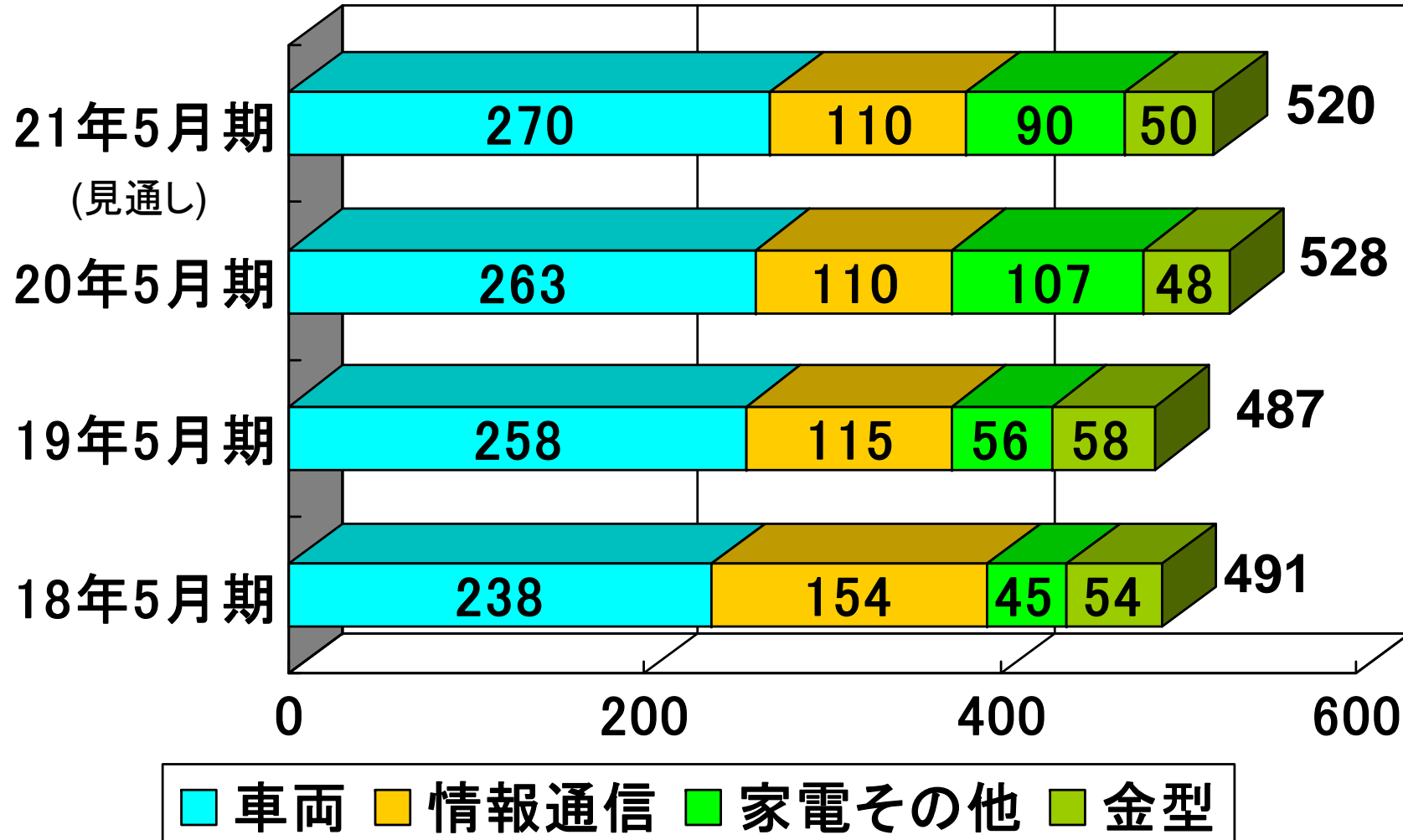
(事業の種類別売上高)

成形品売上高	480億5百万円	(前期比11.9%増)
金型売上高	48億3千万円	(前期比16.0%減)

# 三光合成株式会社 (連結)

## 売上高

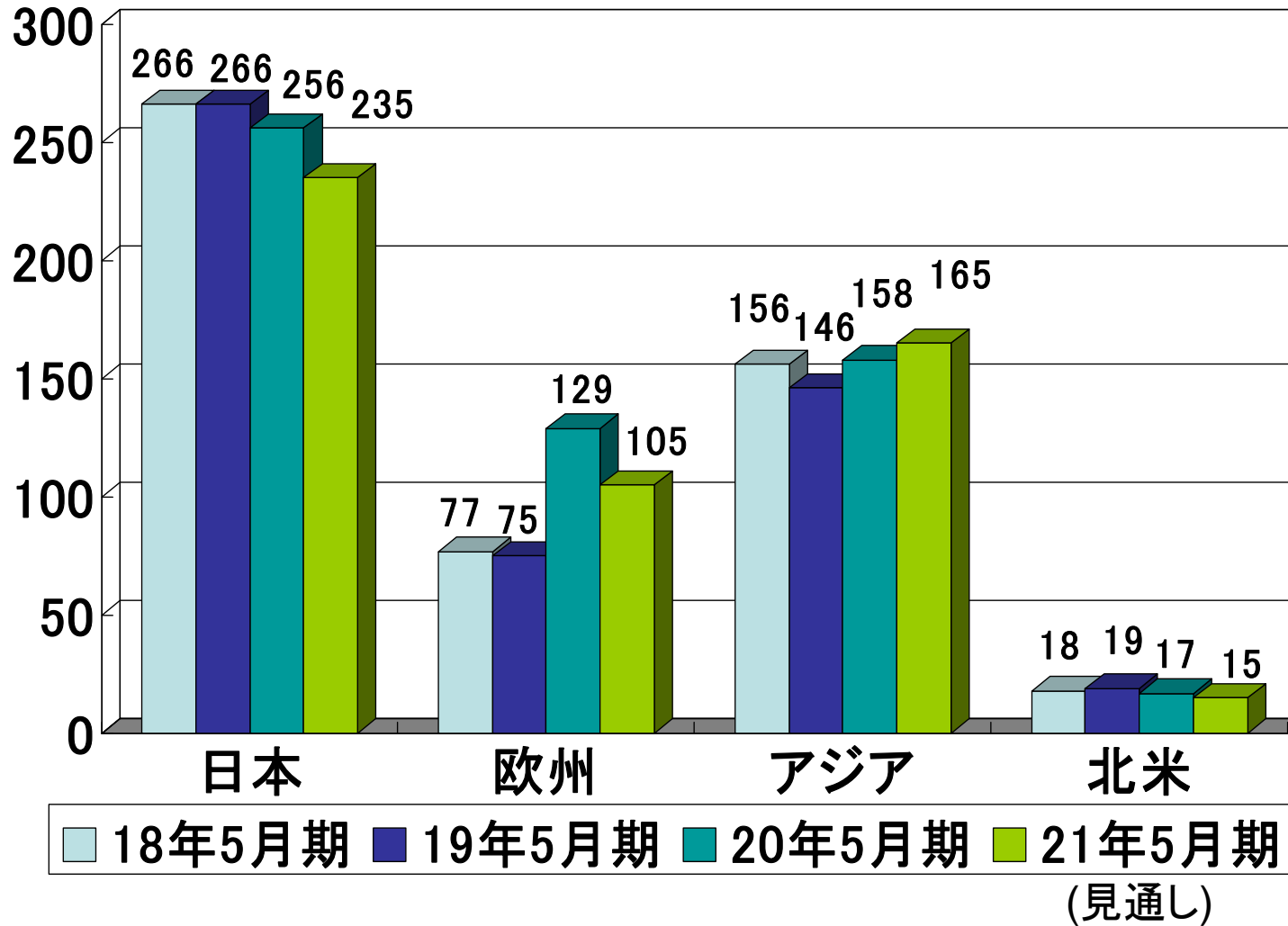
単位：億円



# 三光合成株式会社 (連結)

## 地域別売上高

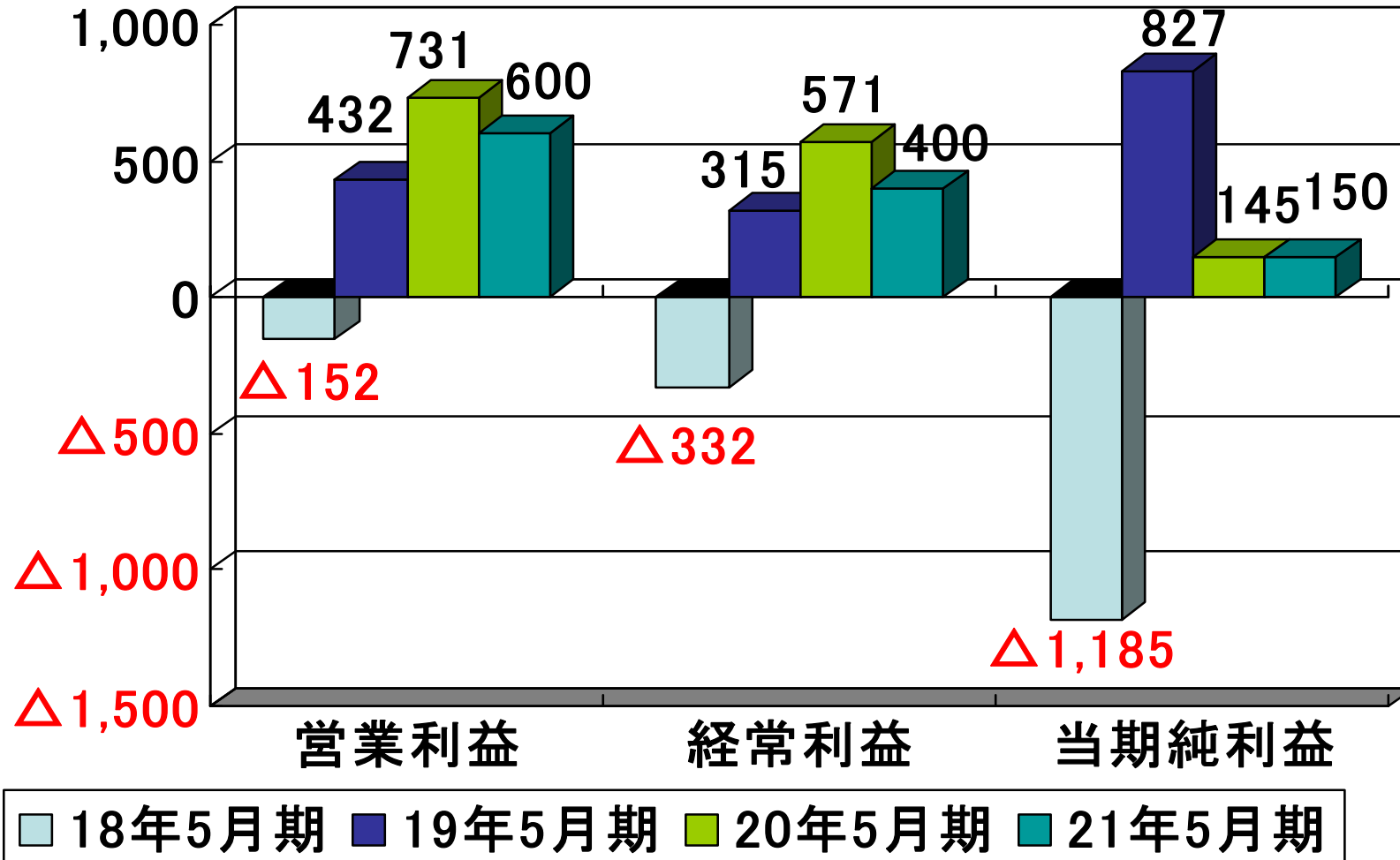
単位：億円



# 三光合成株式会社 (連結)

## 利益推移

単位：百万円



(見通し)

# 三光合成株式会社 (連結)

## 貸借対照表

(単位:百万円)

	平成19年5月期	平成20年5月期	増減額
流動資産	17,333	18,657	1,323
固定資産	14,438	14,682	243
資産合計	31,841	33,344	1,502
負債合計	23,294	25,264	1,969
純資産合計	8,547	8,080	△467

- ・流動資産: 売上債権の増加
- ・負債合計: 仕入債務・借入金の増加
- ・純資産合計: 為替換算及び少数株主持分の減少

# 三光合成株式会社 (連結)

## キャッシュ・フロー計算書

(単位:百万円)

	平成19年5月期	平成20年5月期	増減額
営業活動によるキャッシュ・フロー	1,743	2,067	324
投資活動によるキャッシュ・フロー	△970	△2,439	△1,468
財務活動によるキャッシュ・フロー	△1,813	1,008	2,821
現金及び現金同等物の期末残高	1,805	2,270	464

- ・営業活動CF:税金等調整前当期純利益減、仕入債務増
- ・投資活動CF:有形固定資産の売却による収入減
- ・財務活動CF:短期借入純増、社債償還前期にて終了

# 三光合成株式会社

平成20年5月決算

## Ⅲ. 単体決算状況

# 三光合成株式会社 (単体)

平成20年5月期業績ハイライト (単位：百万円)

	平成19年5月期	平成20年5月期	増減額
売上高	26,629	25,605	△1,024
営業利益	401	△76	△477
経常利益	607	225	△381
当期純利益	304	△330	△634

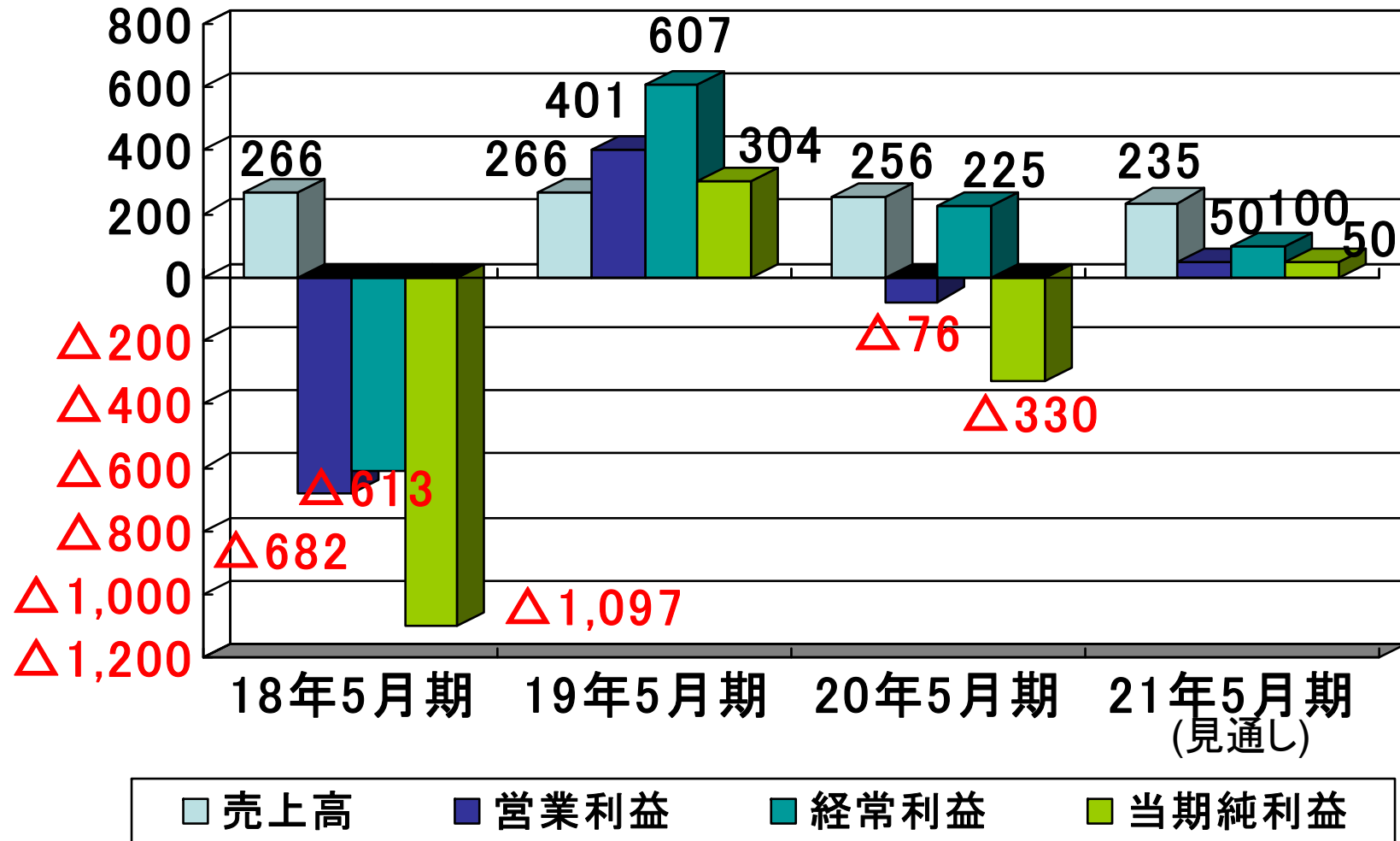
- ・ 売上高の減少に伴い、営業利益・経常利益とも減益
- ・ 株式評価損の計上等により、当期純損失
- ・ 設備投資実施額：14億円



# 三光合成株式会社 (単体)

## 損益の状況 (売上高及び利益)

(単位) 売上高：億円、利益：百万円



# 三光合成株式会社 (単体)

## 貸借対照表

(単位:百万円)

	平成19年5月期	平成20年5月期	増減額
流動資産	11,885	10,780	△1,104
固定資産	11,299	11,777	477
資産合計	23,185	22,558	△627
負債合計	15,678	15,429	△249
純資産合計	7,506	7,129	△377

- ・流動資産:売上債権の減少
- ・純資産合計:利益剰余金の減少

三光合成株式会社



IV. 平成21年5月期 業績予想  
及び  
今後の見通し

(単位：百万円)

### 平成21年5月期連結業績予想

	平成20年5月期	平成21年5月期	増減額
売上高	52,835	52,000	△835
営業利益	731	600	△131
経常利益	571	400	△171
当期純利益	145	150	5

### 平成21年5月期単体業績予想

	平成20年5月期	平成21年5月期	増減額
売上高	25,605	23,500	△2,105
営業利益	△76	50	126
経常利益	225	100	△125
当期純利益	△330	50	380

(施策)

- ・付加価値の高い製品や金型の受注活動の継続
- ・生産体制の合理化・効率化を推進し企業体質の強化を図る
- ・年間配当2円

# 三光合成株式会社

今後とも、ご支援賜りますよう  
宜しくお願い申し上げます。

## 〈〈将来見通しに関する注意事項〉〉

- \* このスライドに記載されている三光合成株式会社の次期の業績予想や、今後の見通しにつきましては、現時点で入手可能な情報に基づき当社の経営者が判断した見通しであり、リスクや不確実性を含んでおります。
- \* 従いまして、これらの業績予想のみに全面的に依拠して投資判断を下すことは控えるようお願いいたします。
- \* 実際の業績は、様々な重要な要素により、これらの業績予想とは大きく異なる結果となり得る事をご承知おきください。
- \* 実際の業績に影響を与え得る重要な要素には、当社の事業領域を取り巻く経済情勢、市場動向、為替レートなどが含まれます。