



平成22年5月期 決算説明資料

三光合成株式会社

(連結・単体)

三光合成株式会社

I. 会社紹介



本社 及び 富山工場

三光合成(株) 会社概要

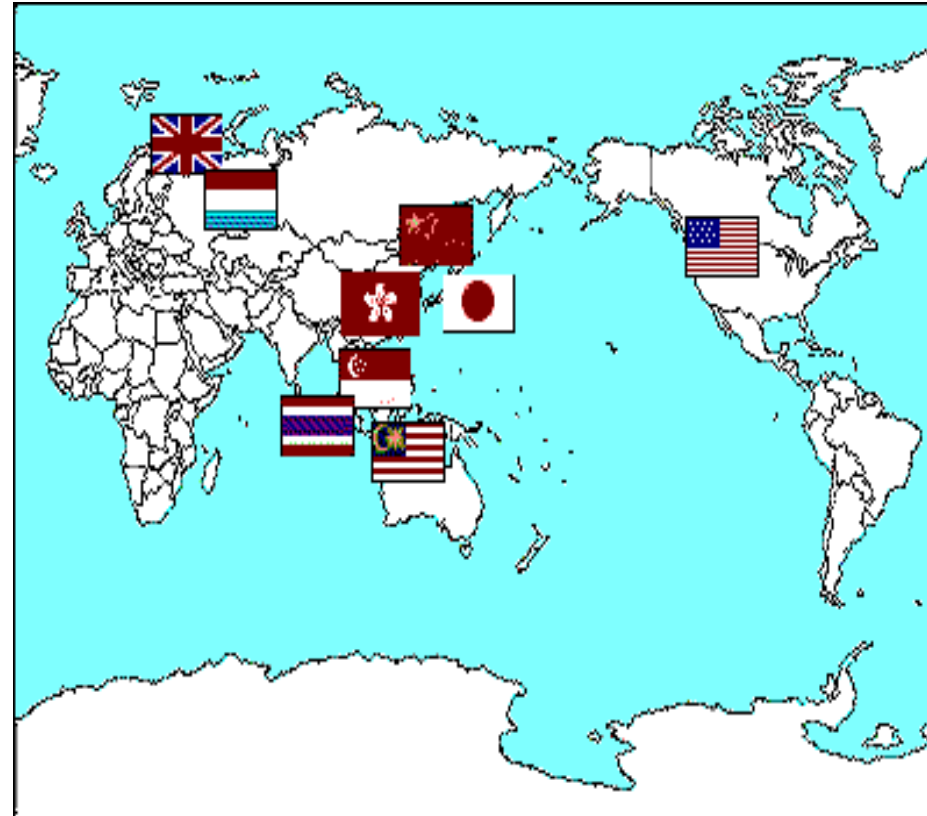
- ◆ 資本金： 1, 890百万円
- ◆ 創業： 1940年10月 (昭和15年10月)
- ◆ 従業員： 連結 1,840人 単体 634人 (平成22年5月末)
- ◆ 連結売上高： 343億円 / (平成21年6月～平成22年5月)
単体売上高： 194億円 / (平成21年6月～平成22年5月)
- ◆ 事業内容：
 1. 合成樹脂成形品の製造並びに販売
 2. 機械、電気部品、自動車部品（インパネ）の製造及び組立加工
 3. 合成樹脂成形用金型の設計、製造並びに販売
 4. 工業製品のデザイン、設計、試作並びに販売
 5. 工業用ロボット、各種機械器具の自動制御装置の設計、製造並びに販売
 6. 労働者派遣事業

三光合成株式会社 会社紹介

海外子会社・関連会社

アメリカ	1社
イギリス	2社
オランダ	1社
シンガポール	1社
タイランド	2社
インドネシア	1社
中国	3社
香港	1社
マレーシア	1社

海外拠点





海外生産拠点

SUK (UK・ランカシャー)

SET (UK・ランカシャー)



SNL (オランダ・マースリッヒ)



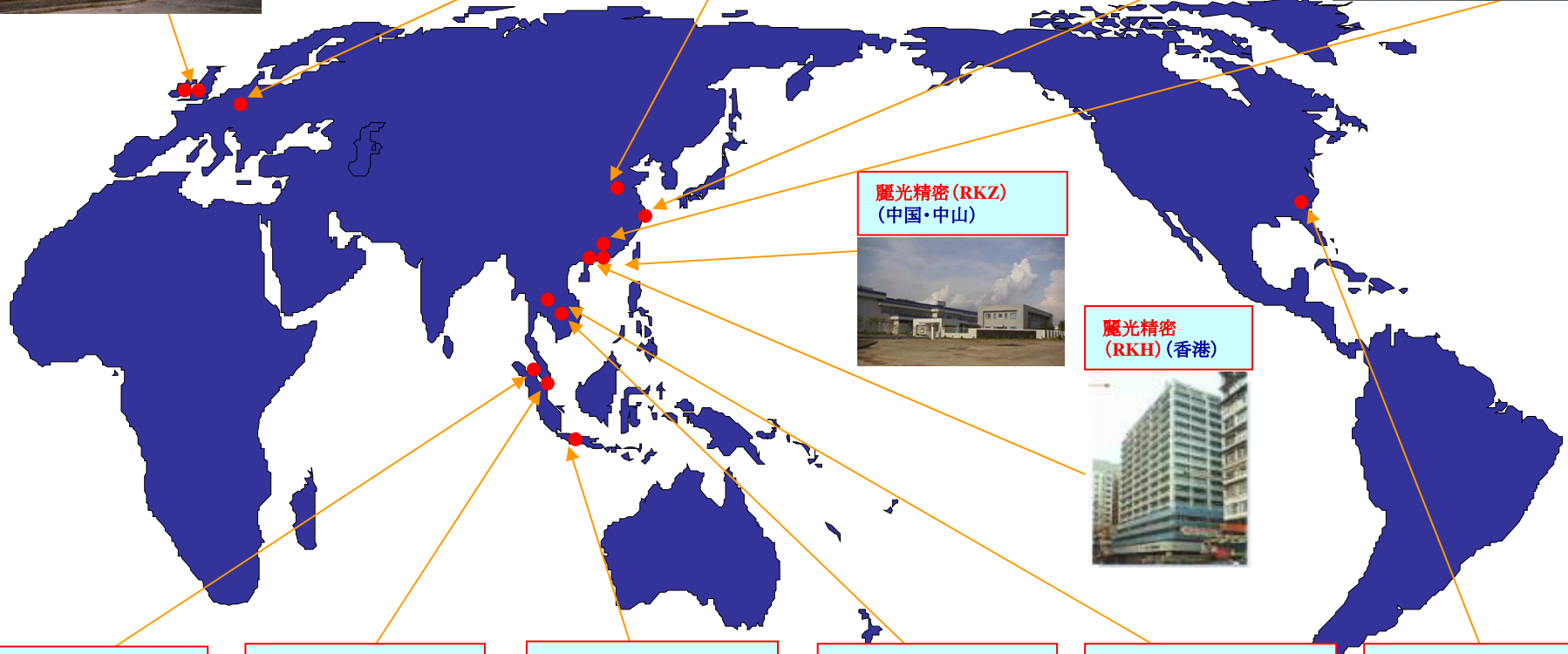
天津三華塑膠有限公司 (TSG) (中国・天津)



燦暉合成科技貿易 (上海) 有限公司 (SSG) (中国・上海)



三華合成 (廣州) 塑膠 有限公司 (SEG) (中国・東莞)



麗光精密 (RKZ) (中国・中山)



麗光精密 (RKH) (香港)



PST (マレーシア・セランゴウル)



STS (シンガポール)



STI (インドネシア・ジャカルタ)



STL (タイ・アユタヤ)



STT (タイ・バンコク & ラヨン)



RMI (アメリカ・ノースカロライナ)



三光合成株式会社

平成22年5月決算

Ⅱ. 連結決算状況

三光合成株式会社 (連結)

平成22年5月期連結業績ハイライト

(単位：百万円)

	平成21年5月期	平成22年5月期	増減額
売上高	41,090	34,349	△6,740
営業利益(△損失)	△853	1,605	2,459
経常利益(△損失)	△1,197	1,245	2,443
当期純利益(△損失)	△2,489	931	3,420

- ・ 売上高の減少を、労務費の削減・設備投資の凍結・生産工程の改善等の原価低減により営業利益は24億円改善し16億円
- ・ 経常利益は営業利益の改善をうけて、12.4億円
- ・ 特別利益に資産売却益2.7億円、特別損失に資産除売却損・減損損失等2億円計上し当期純利益9.3億円
- ・ 設備投資実施額：6.8億円 有形固定資産の減価償却費：14.6億円
SANKO GOSEI TECHNOLOGY (THAILAND) LTD.：成形・塗装ライン増設 2.4億円

連結決算状況

平成22年5月期概要

- ・ 日本・欧米での市場は伸び悩みはあったものの、タイ・中国・インドネシア等のアジアでは回復基調で推移
- ・ 設備投資の凍結・労務費の削減・製造拠点の見直し等のあらゆる経費の徹底した削減を実施

国内では

- ・ O A 機器用部品及び家電・住宅設備機器用部品の受注減少
- ・ 開発案件の減少により金型の受注低迷

海外においては

- ・ アジアはタイ・インドネシアを中心とする車両部品の増収
- ・ 欧州は車両部品と薄型テレビ用部品の減産
- ・ 北米子会社「RICH MOUNT INC.」は平成22年4月で生産終了

以上の結果

連結売上高	34,349百万円	(前期比 16.4%減)
経常利益	1,245百万円	(前期は △1,197百万円)
当期純利益	931百万円	(前期は △2,489百万円)

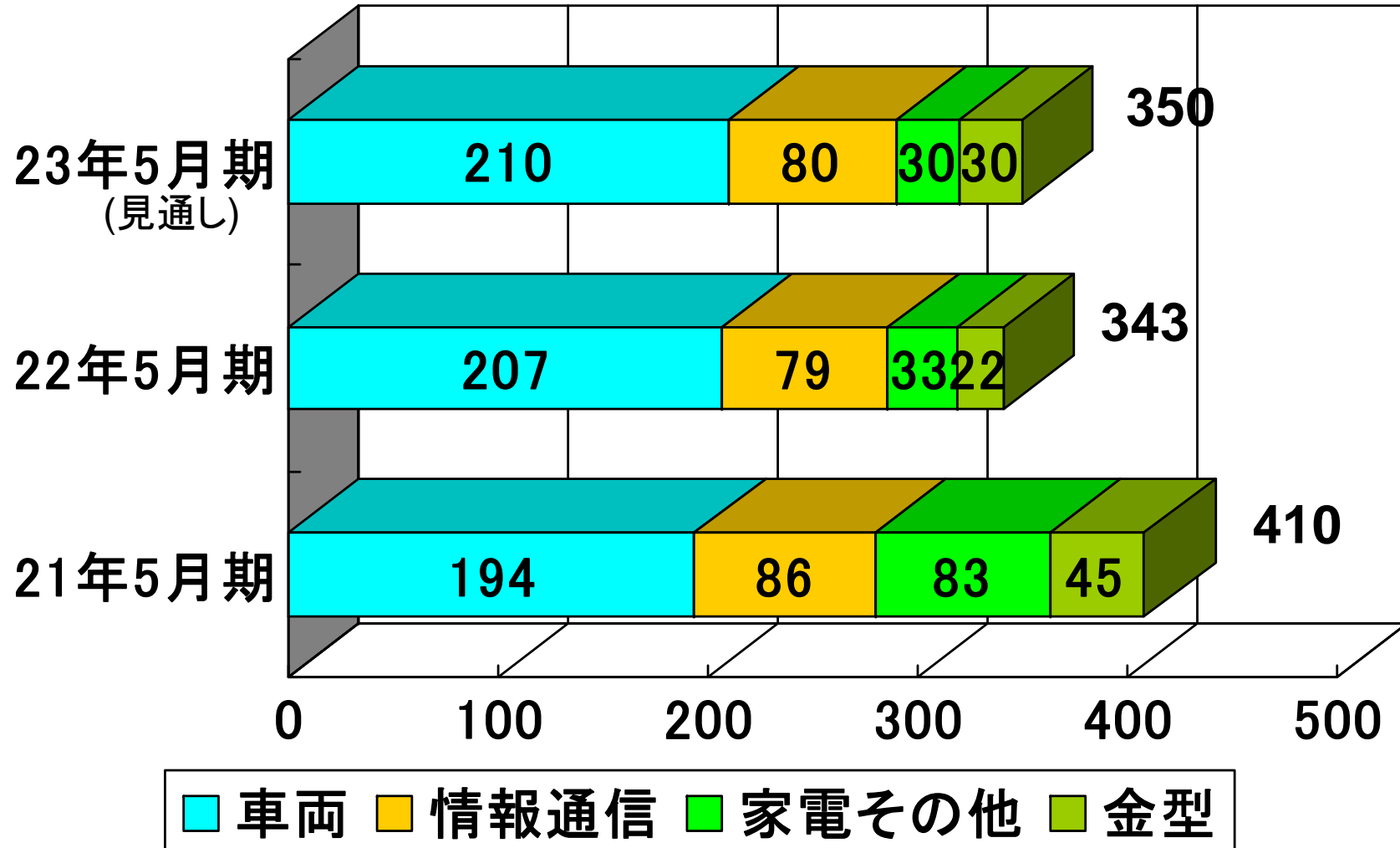
(事業の種類別売上高)

成形品事業	32,111百万円	(前期比 12.0%減)
金型事業	2,237百万円	(前期比 51.3%減)

三光合成株式会社 (連結)

売上高

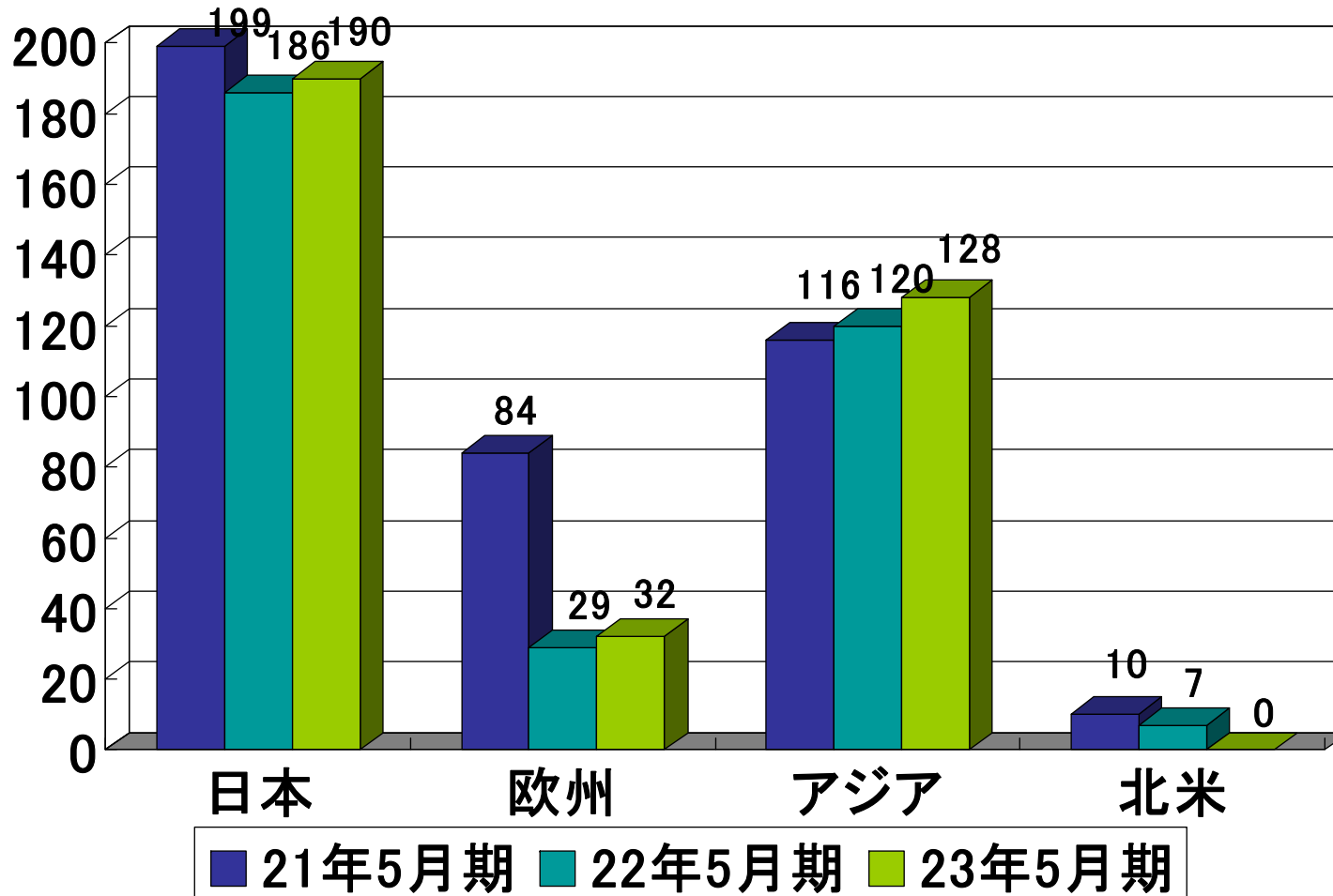
単位：億円



三光合成株式会社 (連結)

地域別売上高

単位：億円

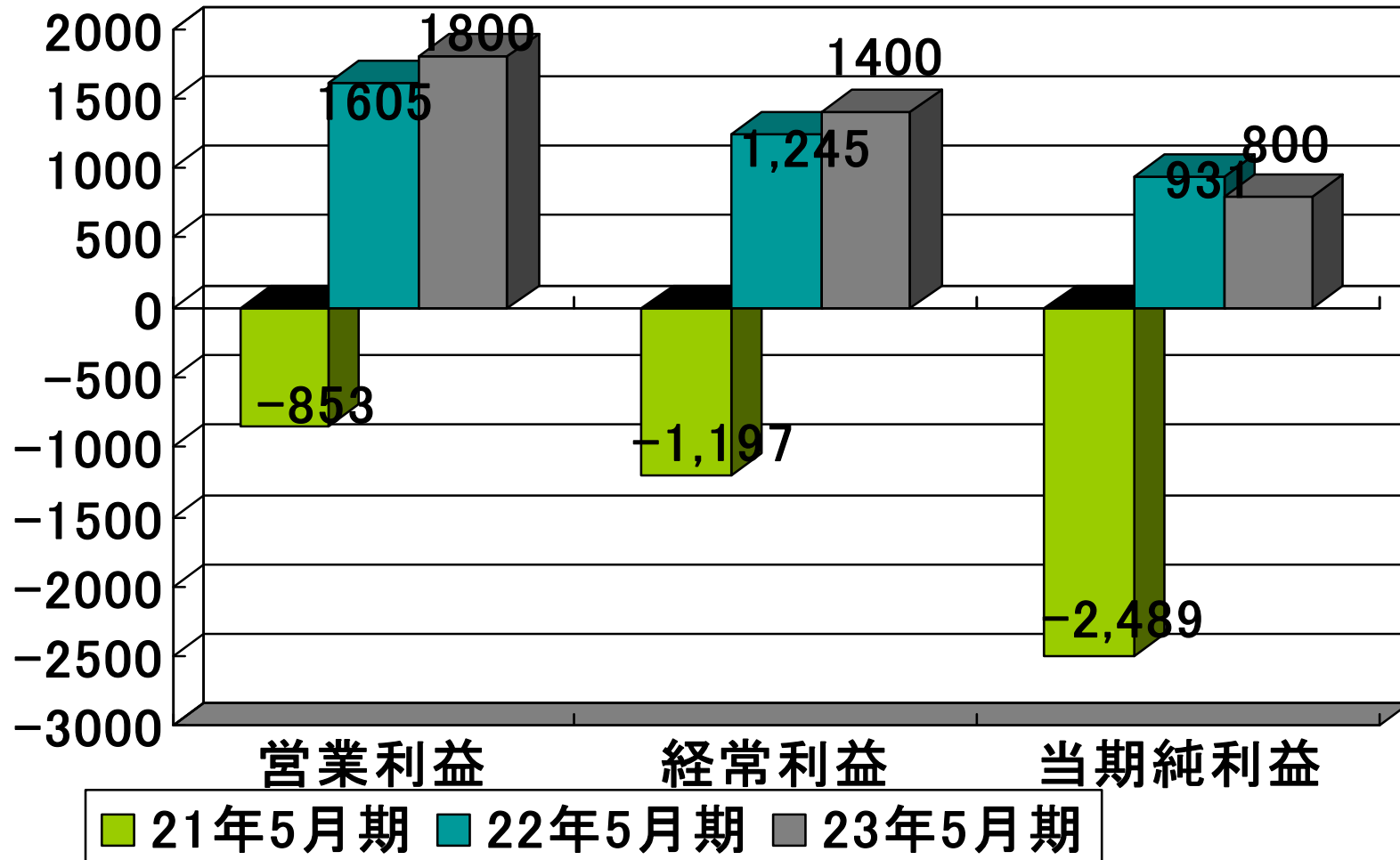


(見通し)

三光合成株式会社 (連結)

利益推移

単位：百万円



(見通し)

三光合成株式会社 (連結)

貸借対照表

(単位:百万円)

	平成21年5月期	平成22年5月期	増減額
流動資産	12,085	13,453	1,367
固定資産	12,822	10,974	△1,847
資産合計	24,907	24,427	△479
負債合計	20,228	18,769	△1,459
純資産合計	4,679	5,658	979

- ・流動資産:現金預金の増加
- ・固定資産:設備投資の減少・減価償却及び除売却処理等による減少
- ・負債合計:長短借入金の減少

三光合成株式会社 (連結)

キャッシュ・フロー計算書

(単位:百万円)

	平成21年5月期	平成22年5月期	増減額
営業活動によるキャッシュ・フロー	1,421	3,390	1,969
投資活動によるキャッシュ・フロー	△1,791	198	1,989
財務活動によるキャッシュ・フロー	616	△2,013	△2,630
現金及び現金同等物の期末残高	2,167	3,606	1,438

- ・営業活動CF:税金等調整前当期純利益及び減価償却費
- ・投資活動CF:設備投資の減少及び固定資産の売却による収入の増加
- ・財務活動CF:短期借入金の減少及び長期借入金の返済による支出増

三光合成株式会社

平成22年5月決算

Ⅲ. 単体決算状況

三光合成株式会社 (単体)

平成22年5月期業績ハイライト

(単位：百万円)

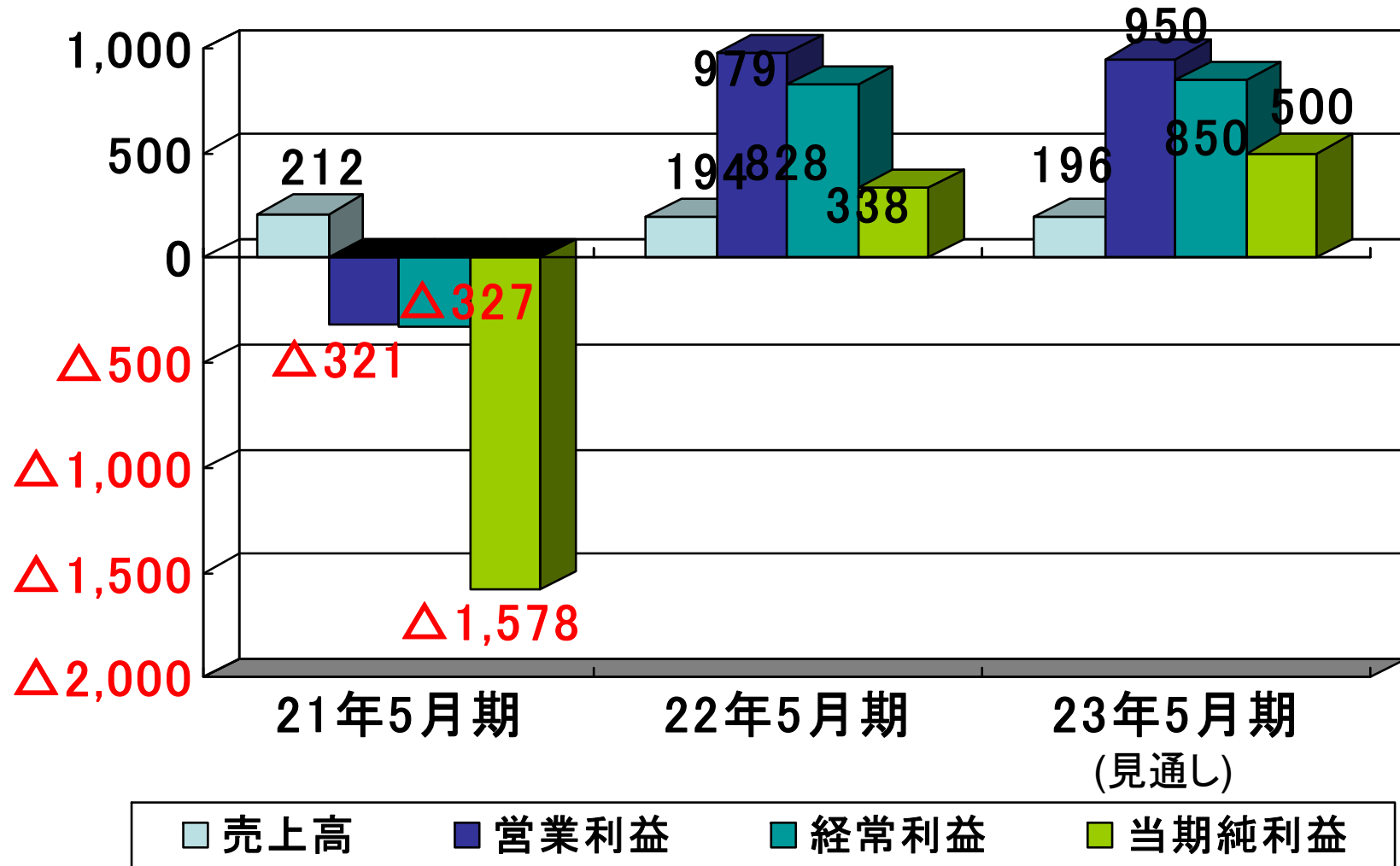
	平成21年5月期	平成22年5月期	増減額
売上高	21,206	19,462	△1,744
営業利益(△損失)	△321	979	1,301
経常利益(△損失)	△327	828	1,155
当期純利益(△損失)	△1,578	338	1,916

- ・ 原価削減効果により、営業利益9.7億円
支払利息等の計上により経常利益8.2億円
- ・ 特別利益に固定資産売却益2.3億円、特別損失に関係会社株式評価損等5.5億円計上し、
当期純利益3.3億円
- ・ 設備投資実施額：1.4億円 有形固定資産の減価償却費：5.2億円

三光合成株式会社 (単体)

損益の状況 (売上高及び利益)

(単位) 売上高：億円、利益：百万円



三光合成株式会社 (単体)

貸借対照表

(単位:百万円)

	平成21年5月期	平成22年5月期	増減額
流動資産	8,927	9,545	617
固定資産	10,412	9,717	△695
資産合計	19,340	19,262	△77
負債合計	13,833	13,417	△415
純資産合計	5,506	5,845	338

- ・流動資産:現金預金の増加
- ・固定資産:設備投資の減少及び関係会社株式評価損計上による減少
- ・負債合計:長期借入金の減少

三光合成株式会社



IV. 平成23年5月期 業績予想
及び
今後の見通し

(単位：百万円)

平成23年5月期連結業績予想

	平成22年5月期	平成23年5月期	増減額
売上高	34,349	35,000	651
営業利益	1,605	1,800	195
経常利益	1,245	1,400	155
当期純利益	931	800	△131

平成23年5月期単体業績予想

	平成22年5月期	平成23年5月期	増減額
売上高	19,462	19,600	138
営業利益	979	950	△29
経常利益	828	850	22
当期純利益	338	500	162

(施策)

- ・新しいマーケットの開発や技術開発の取り組みと付加価値の高い製品や金型の受注活動の継続
- ・事業の「選択と集中」の推進
- ・生産体制の合理化・効率化を推進し企業体質の強化を図る
- ・年間配当4円

以上