



平成24年5月期
第2四半期
決算説明資料



三光合成株式会社

三光合成株式会社

I. 会社紹介



本社 及び 富山工場

三光合成(株) 会社概要

- ◆ 資本金： 1, 890百万円
- ◆ 創業： 1940年10月 (昭和15年10月)
- ◆ 従業員： 連結 1, 894人 単体 612人 (平成23年11月末)
- ◆ 連結売上高： 160億円 / (平成23年6月～平成23年11月)
単体売上高： 93億円 / (平成23年6月～平成23年11月)
- ◆ 事業内容：
 1. 合成樹脂成形品の製造並びに販売
 2. 機械、電子部品の製造並びに組立加工
 3. 合成樹脂成形用金型の設計、製造並びに販売
 4. 工業製品のデザイン、設計、試作並びに販売
 5. 工業用ロボット、各種機械器具の自動制御装置の設計、製造並びに販売
 6. 労働者派遣事業
 7. 前各号に附帯関連する一切の事業

三光合成株式会社 会社紹介 国内拠点

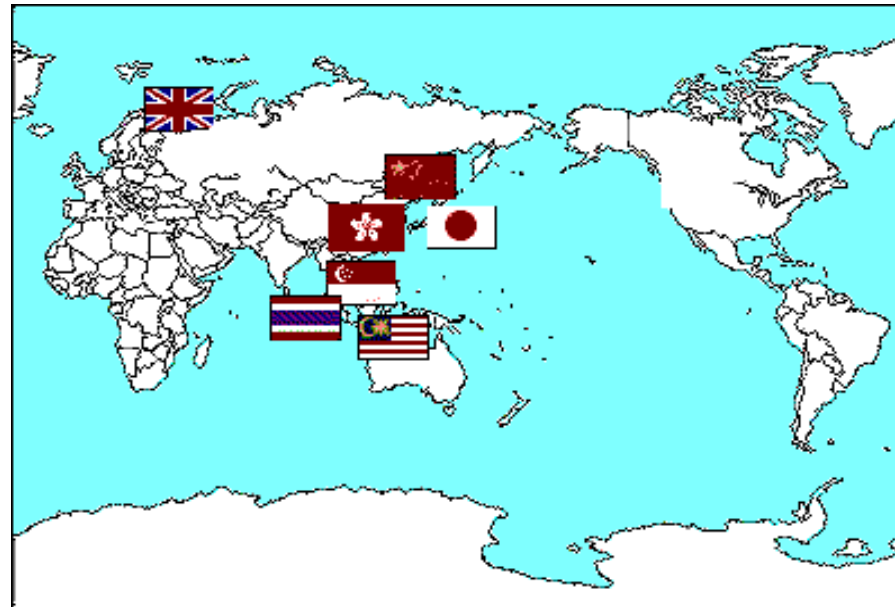


三光合成株式会社 会社紹介

海外子会社・関連会社

イギリス	2社
シンガポール	1社
タイランド	2社
インドネシア	1社
中国	3社
香港	1社
マレーシア	1社
インド	1社

海外拠点





海外生産拠点

SUK (UK・ランカシャー)
SET (UK・ランカシャー)



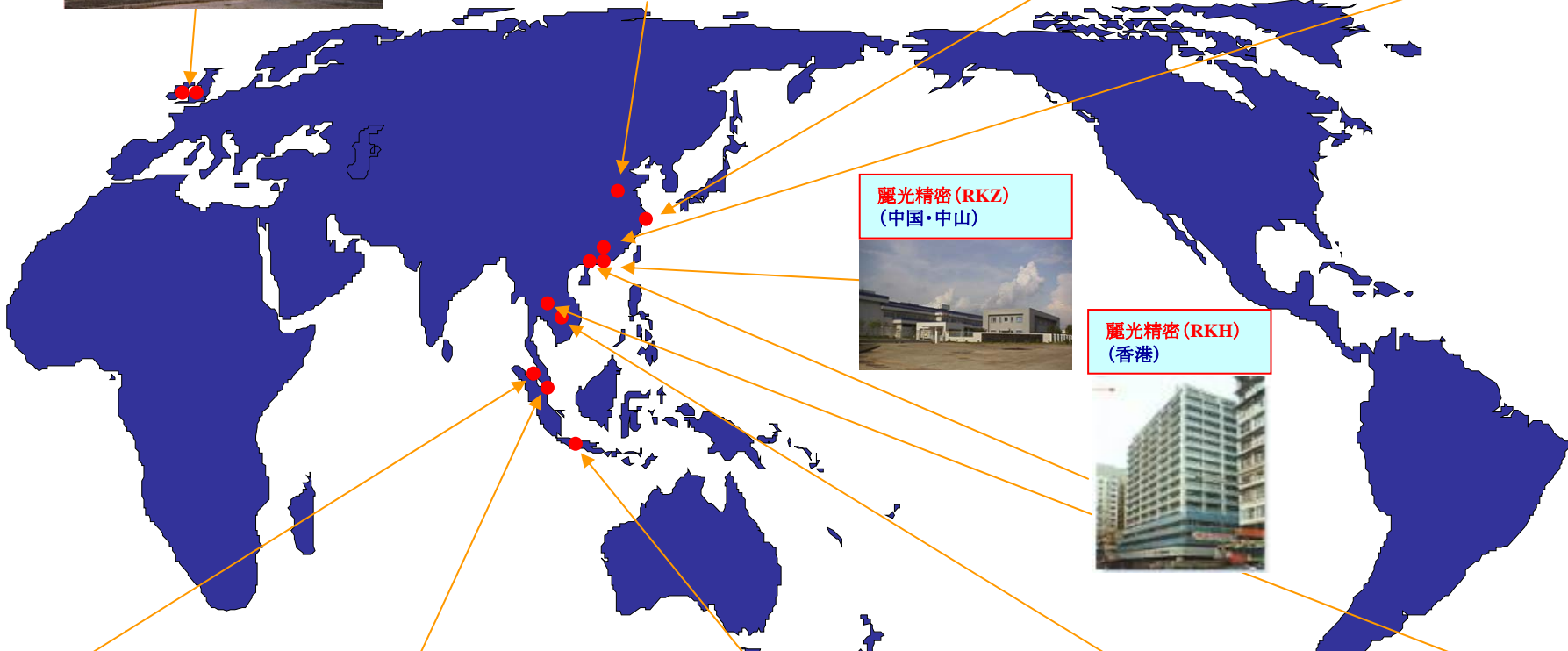
天津三華塑膠有限公司
(TSG) (中国・天津)



燦曄合成科技貿易 (上海)
有限公司 (SSG) (中国・上海)



三華合成 (廣州) 塑膠
有限公司 (SEG) (中国・東莞)



麗光精密 (RKZ)
(中国・中山)



麗光精密 (RKH)
(香港)



PST
(マレーシア・セランゴウル)



STS (シンガポール)



STI (インドネシア・ジャカルタ)



STL (タイ・アユタヤ)



STT (タイ・ラヨン)



三光合成株式会社

平成24年5月期

Ⅱ. 第2四半期連結決算状況

三光合成株式会社 (連結)

平成24年5月期 第2四半期 (累計) 連結業績ハイライト (単位: 百万円)

	平成23年5月期 第2四半期 (累計)	平成24年5月期 第2四半期 (累計)	増減額
売上高	18,081	16,017	△2,064
営業利益	1,179	675	△503
経常利益	1,010	564	△445
四半期純利益	1,514	252	△1,261

連結決算状況

平成24年5月期 第2四半期概要

- ・ 東日本大震災、タイ国洪水被害による影響
- ・ 内製化をはじめとする生産効率の向上、
労務費・経費の圧縮による原価低減活動の実施

国内では

- ・ O A 機器用部品は受注先の生産移管により減収
- ・ 車両用部品は生産台数の減少により、受注減少
- ・ 金型部門は車両向けの低迷により減収

海外においては

- ・ アジアはタイ国の生産活動停滞による影響

以上の結果

連結売上高	160億1千7百万円	(前年同期比 11.4%減)
経常利益	5億6千4百万円	(前年同期比 44.1%減)
四半期純利益	2億5千2百万円	(前年同期比 83.3%減)

(事業の種類別売上高)

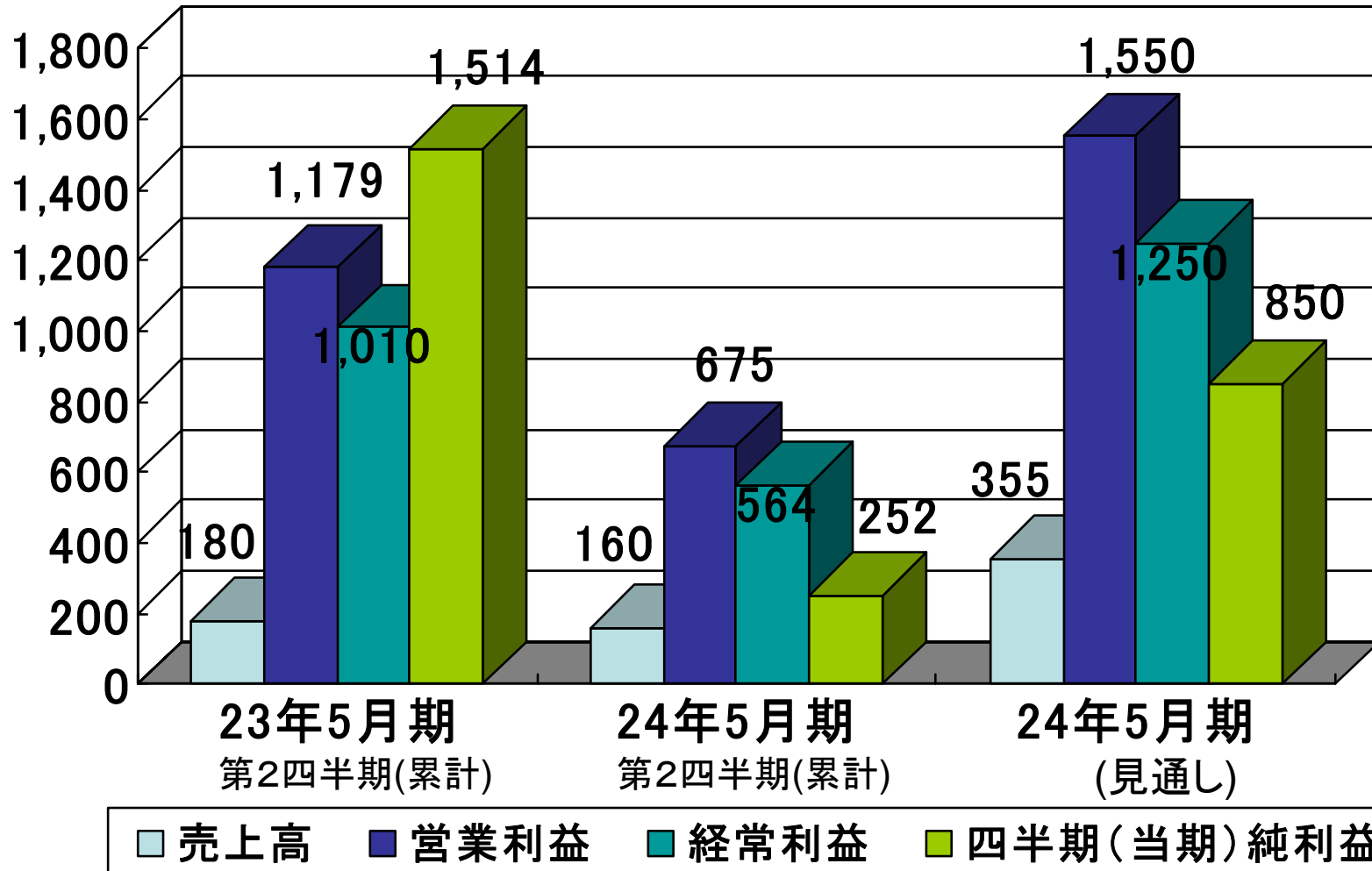
成形品	145億2百万円	(前年同期比 15.8%減)
金型	15億1千4百万円	(前年同期比 77.8%増)

設備投資実施額	15億9千6百万円
有形固定資産の減価償却額	5億3千5百万円

三光合成株式会社（連結）

損益の状況(売上高及び利益)

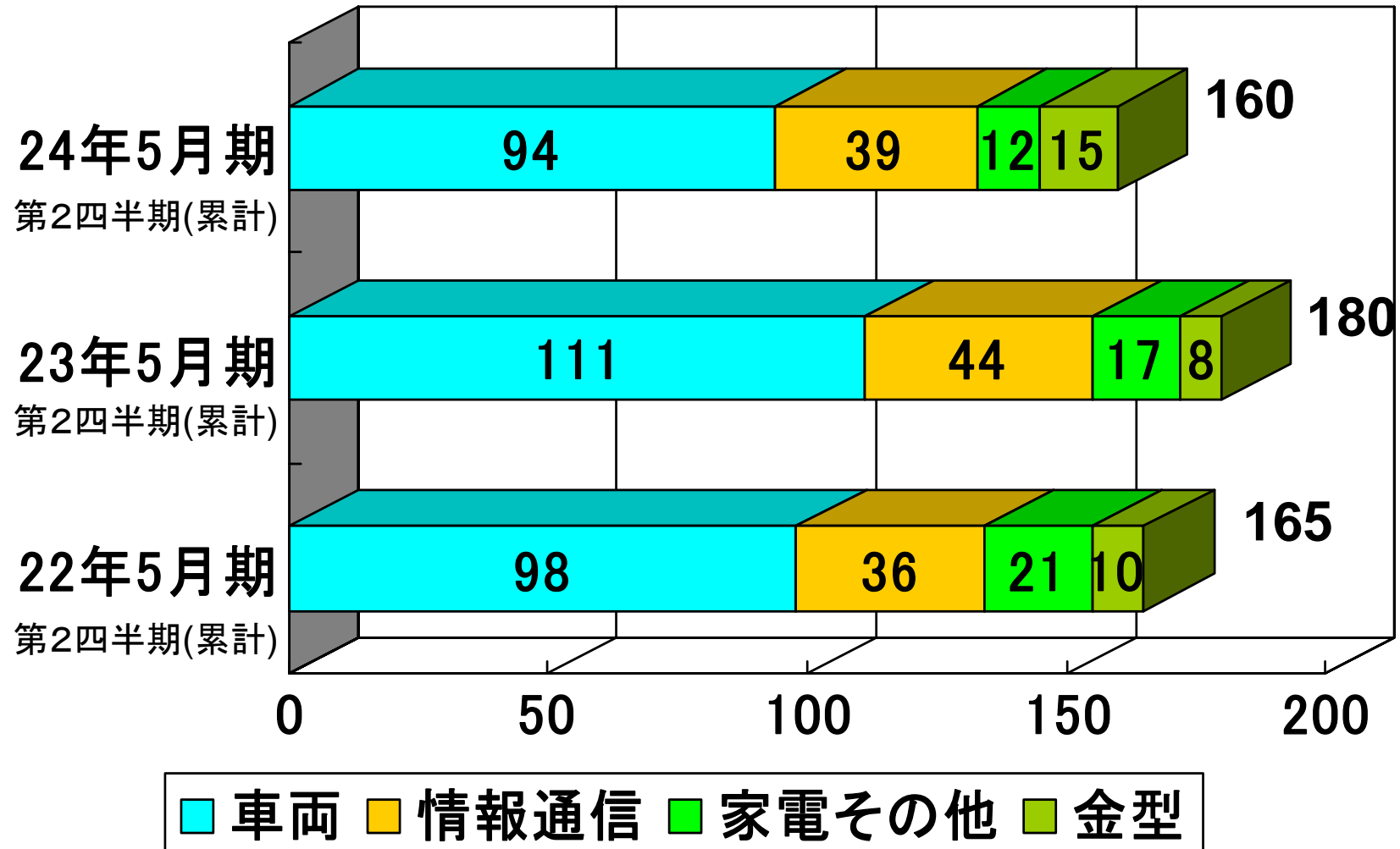
(単位)売上高:億円、利益:百万円



三光合成株式会社 (連結)

事業部門別売上高

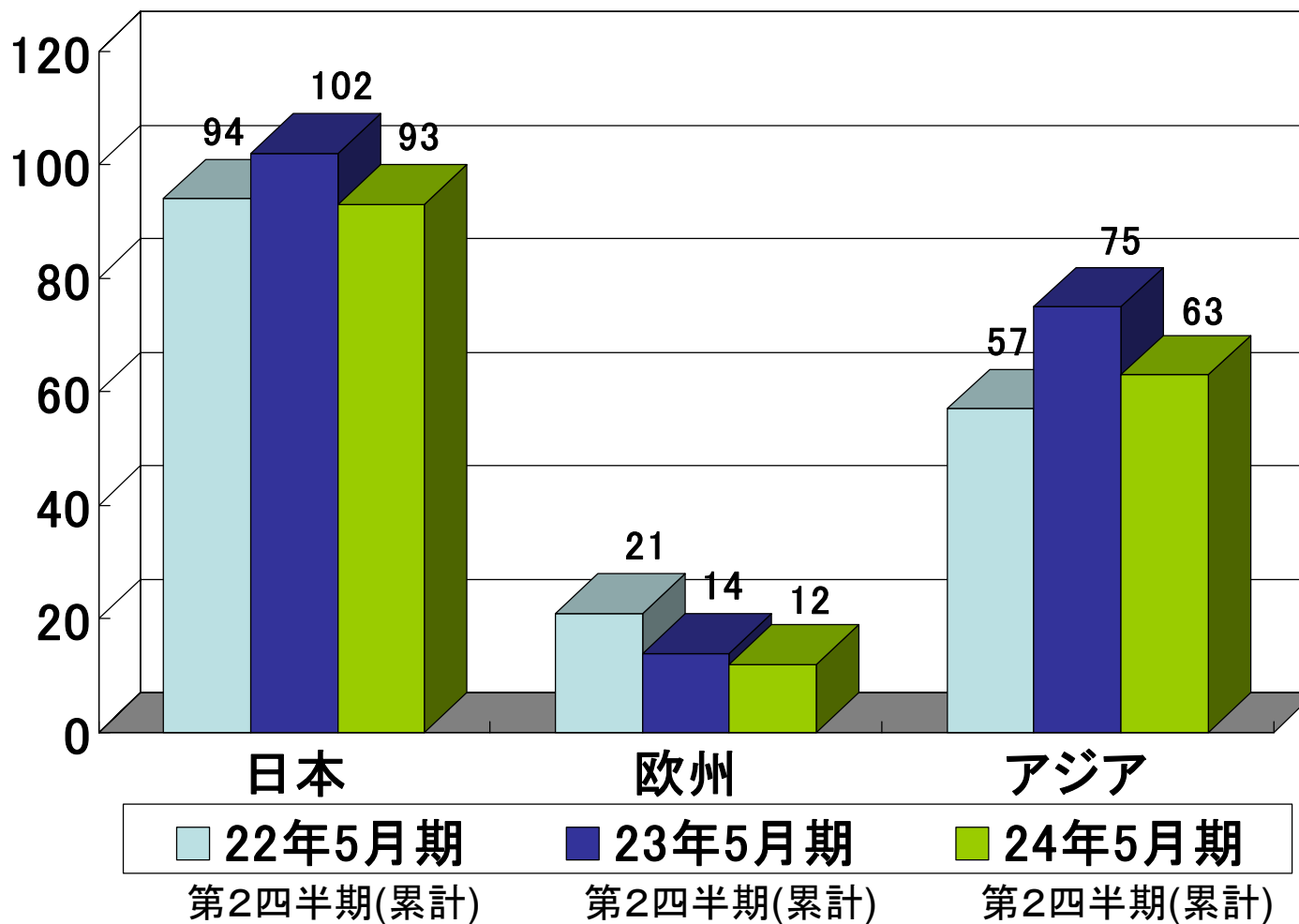
単位：億円



三光合成株式会社 (連結)

地域別売上高

単位：億円



三光合成株式会社 (連結)

貸借対照表

(単位:百万円)

	平成23年5月期	平成24年5月期 第2四半期	増減額
流動資産	12,081	13,490	1,409
固定資産	11,431	11,483	51
資産合計	23,512	24,974	1,461
負債合計	16,609	18,095	1,485
純資産合計	6,903	6,878	△24

- ・流動資産: 売上債権・たな卸資産の増加
- ・負債合計: 支払手形及び買掛金の増加
- ・純資産合計: 利益剰余金の増加、為替換算調整勘定の減少

三光合成株式会社 (連結)

キャッシュ・フロー計算書

(単位:百万円)

	平成23年5月期 第2四半期(累計)	平成24年5月期 第2四半期(累計)	増減額
営業活動によるキャッシュ・フロー	1,129	874	△255
投資活動によるキャッシュ・フロー	△39	△401	△362
財務活動によるキャッシュ・フロー	△945	△239	705
現金及び現金同等物の四半期末残高	3,723	2,939	△783

- ・営業活動CF:税金等調整前四半期純利益減
- ・投資活動CF:有形固定資産の取得による支出増
- ・財務活動CF:長期借入金の増加による支出減

三光合成株式会社



Ⅲ. 平成24年5月期 業績予想
及び
今後の見通し

(単位：百万円)

平成24年5月期連結業績予想

	平成23年5月期	平成24年5月期	増減額
売上高	33,679	35,500	1,821
営業利益	1,461	1,550	89
経常利益	1,220	1,250	30
当期純利益	1,420	850	△570

平成24年5月期単体業績予想

	平成23年5月期	平成24年5月期	増減額
売上高	18,911	19,000	89
経常利益	825	800	△25
当期純利益	1,355	480	△875

(施策)

- ・ 技術開発の取組みと高付加価値製品や金型の受注活動の継続
- ・ 生産の合理化・効率化を推進し、原価低減活動の継続
- ・ 年間配当4円（うち、中間配当2円）

三光合成株式会社

今後とも、ご支援賜りますよう
宜しくお願い申し上げます。

<<将来の見通しに関する注意事項>>

- * このスライドに記載されている三光合成株式会社の次期の業績予想や今後の見通しにつきましては、現時点で入手可能な情報に基づき当社の経営者が判断した見通しであり、リスクや不確実性を含んでおります。
- * 従いまして、これらの業績予想のみに全面的に依拠して投資判断を下すことは控えるようお願いいたします。
- * 実際の業績は、様々な重要な要素により、これらの業績予想とは大きく異なる結果となり得る事をご承知おきください。
- * 実際の業績に影響を与え得る重要な要素には、当社の事業領域を取り巻く経済情勢、市場動向、為替レートなどが含まれます。